



جمعية البنوك في فلسطين
ASSOCIATION OF BANKS IN PALESTINE

الوضع المالي للبنوك 2025



The "Financial Position of Banks 2025", is one of ABP publications, and prepared in accordance with the financial banks statements as on 31/12/2025, which approved by the Palestine Monetary Authority.

This publication consists of three sections, the first section contains:

- The aggregated financial position statement and the aggregated income statement.
- The banking industry financial indicators in Palestine.

The second section contains:

- Individual financial statements of bank's ranked according to total assets.

The third section categorized as follows:

- Banks' ranking based on their financial data.
- Banks' ranking based on their financial indicators.

Please note the following:

- Financial statements issued by the JOD have been transferred to the USD using the exchange rate of 0.709.
- Financial statements for Arab banks are used for branches operating in Palestine, does not include the statements of the head office.
- Noting the differences in naming items in Islamic Banks.
- Some of items have been reclassify for some banks, to presentation the aggregated financial statements and for comparison purposes.
- Customers' deposits include the cash margin and unrestricted investment accounts in Islamic banks.
- Bank of Palestine statements include Arab Islamic Bank's statements as one of its subsidiaries companies, Therefore, the statements of the Arab Islamic Bank excluded from the aggregated financial statements.
- Financial indicators of banks are arranged descending.
- Efficiency ratio indicator is calculated by dividing the total expenses (without provisions) by the total revenues.
- Capital Adequacy indicator provided from the PMA.
- The return on equity (assets, equity) is calculated based on net profit divided by the average balance sheet amount (assets, equity) for the last two years.

كتاب "الوضع المالي للبنوك 2025" هو أحد إصدارات جمعية البنوك في فلسطين، وتم إعداده من واقع القوائم المالية للبنوك كما في 2025/12/31، والمصادق عليها من سلطة النقد الفلسطينية.

يتكون هذا الإصدار من ثلاثة أجزاء، يتناول الجزء الأول:

- قائمة المركز المالي المجمعة وقائمة الدخل المجمعة.
- مؤشرات الصناعة المصرفية في فلسطين.

و يتناول الجزء الثاني:

- القوائم المالية الفردية للبنوك مرتبة بحسب مجموع الموجودات.

و يتناول الجزء الثالث:

- ترتيب البنوك حسب بياناتها المالية.
- ترتيب البنوك حسب مؤشراتها المالية.

وتجدر الإشارة إلى النقاط التالية:

- تم تحويل البيانات المالية التي تصدر بالدينار الأردني إلى الدولار الأمريكي باستخدام سعر الصرف 0.709 للدولار الأمريكي مقابل الدينار الأردني.
- البيانات المالية المستخدمة للبنوك العربية هي للفروع العاملة في فلسطين ولا تشمل البيانات المالية للمركز الرئيسي.
- مراعاة اختلاف مسميات البنود في البنوك الإسلامية.
- تم إعادة تصنيف بعض البنود لدى عدد من البنوك، وذلك لغايات عرض البيانات المالية المجمعة وكذلك لأغراض المقارنة.
- ودائع العملاء تشمل التأمينات النقدية بالإضافة إلى حقوق أصحاب الاستثمارات المطلقة في البنوك الإسلامية.
- القوائم المالية لبنك فلسطين تشمل القوائم المالية للبنك الإسلامي العربي باعتباره إحدى شركاته التابعة، لذا تم استثناء بيانات البنك الإسلامي العربي من القوائم المالية المجمعة.
- ترتيب المؤشرات المالية للبنوك على أساس تنازلي.
- مؤشر معيار الكفاءة تم احتسابه من خلال قسمة مجموع المصاريف (باستثناء المخصصات) على مجموع الإيرادات.
- مؤشرات كفاية رأس المال مأخوذة من سلطة النقد.
- تم احتساب معدل العائد (الموجودات، حقوق الملكية) بناءً على صافي الربح مقسوماً على متوسط مبلغ الميزانية (الموجودات، حقوق الملكية) لآخر عامين.

Contents

Page / الصفحة

المحتويات

Banking Sector Aggregated Financial Statements & Indicators

القوائم والمؤشرات المالية المجمعة للقطاع المصرفي

Aggregated Financial Statements 6 القوائم المالية المجمعة

Aggregated Financial Indicators 8 المؤشرات المالية المجمعة

Banks' Financial Statements & Indicators

القوائم والمؤشرات المالية للبنوك

Bank of Palestine 12 بنك فلسطين

Arab Bank 16 البنك العربي

Arab Islamic Bank 20 البنك الإسلامي العربي

Palestine Islamic Bank 24 البنك الإسلامي الفلسطيني

Quds Bank 28 بنك القدس

The National Bank 32 البنك الوطني

Cairo Amman Bank 36 بنك القاهرة عمان

Bank of Jordan 40 بنك الأردن

Palestine Investment Bank 44 بنك الاستثمار الفلسطيني

Housing Bank for Trade & Finance 48 بنك الإسكان للتجارة والتمويل

Jordan Ahli Bank 52 البنك الأهلي الأردني

Safa Bank 56 مصرف الصفا

Egyptian Arab Land Bank 60 البنك العقاري المصري العربي

Banks' Ranking Based on their Data & Financial Indicators

ترتيب البنوك حسب بياناتها ومؤشراتها المالية

Total Assets 66 مجموع الموجودات

Compound Growth Rate for Total Assets 67 معدل النمو المركب لمجموع الموجودات

Customers' Deposits 68 ودائع العملاء

Net Direct Credit Facilities 69 صافي التسهيلات الائتمانية المباشرة

Net Profit (Loss) for the Year 70 صافي ربح (خسارة) السنة

Net Interest and Commission income / Total Revenues 71 صافي إيرادات الفوائد والعمولات / مجموع الإيرادات

Return on Assets 72 العائد على الموجودات

Return on Equity 73 العائد على حقوق الملكية

Efficiency Ratio 74 معيار الكفاءة

Capital Adequacy 75 كفاية رأس المال



القوائم والمؤشرات المالية المجمعة للقطاع المصرفي

Banking Sector Aggregated Financial Statements & Indicators

Aggregated Financial Position Statement

قائمة المركز المالي المجمعة

	Δ%	2024	2025	
Assets				الموجودات
Cash \ balances with PMA	54.1%	5,297,721,510	8,162,457,280	نقد / أرصدة لدى سلطة النقد الفلسطينية
Balances at banks and financial institutions	-4.4%	2,722,835,796	2,602,385,621	أرصدة لدى بنوك ومؤسسات مصرفية
Balances at head office	-13.8%	1,535,448,686	1,323,452,867	أرصدة لدى المركز الرئيسي
Net direct credit facilities	3.8%	10,963,956,593	11,382,152,375	صافي التسهيلات الائتمانية المباشرة
Financial assets at fair value	33.1%	232,056,429	308,911,481	موجودات مالية بالقيمة العادلة
Financial assets at amortized cost	21.8%	1,183,164,110	1,441,259,228	موجودات مالية بالتكلفة المطفأة
Investments	1.4%	125,298,097	127,085,513	استثمارات
Right-of-use asset	-12.5%	63,401,837	55,499,548	حق استخدام أصول مستأجرة
Net fixed assets	12.0%	286,513,652	320,918,069	صافي موجودات ثابتة
Other	11.1%	441,105,375	489,928,374	أخرى
Total assets	14.7%	22,851,502,085	26,214,050,355	مجموع الموجودات
Liabilities and Owners' Equity				المطلوبات وحقوق الملكية
Liabilities				المطلوبات
PMA deposits	39.6%	427,482,223	596,599,772	ودائع سلطة النقد الفلسطينية
Banks' and financial institutions' deposits	-24.1%	552,077,897	418,829,039	ودائع بنوك ومؤسسات مصرفية
Head office deposits	19.4%	14,523,348	17,342,190	ودائع المركز الرئيسي
Customers' deposits	16.5%	18,704,828,257	21,782,886,843	ودائع العملاء
Sundry provisions	0.01%	176,683,642	176,706,424	مخصصات متنوعة
Taxes provisions	-14.0%	20,539,061	17,658,397	مخصصات الضرائب
Sustainability loans from the PMA	-6.7%	86,835,513	81,043,774	قروض الاستدامة من سلطة النقد الفلسطينية
Lease liabilities	-11.5%	64,136,718	56,751,849	مطلوبات متعلقة بعقود الإيجار
Other	25.7%	568,697,104	714,731,935	أخرى
Total liabilities	15.7%	20,615,803,764	23,862,550,222	مجموع المطلوبات
Owners' Equity				حقوق الملكية
Paid - in share capital	1.6%	1,225,663,320	1,245,139,770	رأس المال المدفوع
Paid - in capital in excess of par value	6.4%	65,713,742	69,909,232	علاوة إصدار
Statutory and cyclical reserves	3.1%	446,669,691	460,602,838	احتياطي قانوني وتقلبات دورية
General banking risks and voluntary reserves	0.2%	112,295,144	112,547,871	احتياطي مخاطر مصرفية عامة واختياري
Accumulative change in fair value	-1,380.3%	-3,893,719	49,851,052	التغير التراكم في القيمة العادلة
Retained earnings	6.6%	289,457,890	308,634,111	الأرباح المدورة
Other	5.0%	99,792,253	104,815,259	أخرى
Total owners' equity	5.2%	2,235,698,321	2,351,500,133	مجموع حقوق الملكية
Total liabilities and owners' equity	14.7%	22,851,502,085	26,214,050,355	مجموع المطلوبات وحقوق الملكية

Aggregated Income Statement

قائمة الدخل المجمعة

	Δ%	2024	2025	
Revenues				الإيرادات
Interest income	-2.5%	1,021,118,668	996,050,893	الفوائد الدائنة
Interest expense	10.1%	167,156,432	184,047,521	الفوائد المدينة
Net Interest income	-4.9%	853,962,235	812,003,372	صافي إيرادات الفوائد
Net commission income	-14.0%	80,137,314	68,885,261	صافي إيرادات العمولات
Net interest and commission income	-5.6%	934,278,695	881,800,969	صافي إيرادات الفوائد والعمولات
Foreign currencies exchange gains	32.2%	77,468,220	102,386,568	إيرادات التعامل بالعملات الأجنبية
Recovery of impairment provision of credit facilities	46.4%	8,290,176	12,137,510	استرداد مخصص تدني تسهيلات ائتمانية
Other	44.4%	29,223,963	42,202,301	أخرى
Total revenues	-1.0%	1,049,261,054	1,038,527,348	مجموع الإيرادات
Expenses				المصاريف
Personnel expenses	-1.1%	271,345,072	268,475,028	نفقات الموظفين
Operating expenses	9.3%	205,918,719	225,021,345	مصاريف تشغيلية
Depreciation and amortization	2.6%	47,791,001	49,022,493	استهلاك وإطفاءات
Impairment provision of credit facilities	-35.1%	464,709,595	301,591,333	مخصص تدني تسهيلات ائتمانية
Other	-33.8%	11,360,944	7,525,499	أخرى
Total expenses	-14.9%	1,001,125,332	851,635,698	مجموع المصاريف
Profit before taxes	288.3%	48,135,722	186,891,650	الربح قبل الضرائب
Tax refund	-100.0%	27,140,620	0	الضرائب المستردة
Taxes expense	54.6%	30,320,864	46,864,384	مصروف الضرائب
Net profit for the year	211.5%	44,955,478	140,027,266	صافي ربح السنة

Banking Industry Financial Indicators

المؤشرات المالية للصناعة المصرفية

	Δ%	2024	2025	
Profitability				الربحية
Net interest and commission / Total revenues	-4.6%	89.04%	84.91%	صافي إيرادات الفوائد والعمولات / مجموع الإيرادات
Return on assets	180.5%	0.20%	0.57%	العائد على الموجودات
Return on equity	196.9%	2.06%	6.11%	العائد على حقوق الملكية
Liquidity				السيولة
Customers' deposits / Total assets	1.5%	81.9%	83.1%	ودائع العملاء / مجموع الموجودات
Net direct credit facilities / Total assets	-9.5%	48.0%	43.4%	صافي التسهيلات الائتمانية المباشرة / مجموع الموجودات
Net direct credit facilities / Customers' deposits	-10.9%	58.6%	52.3%	صافي التسهيلات الائتمانية المباشرة / ودائع العملاء
Capital Structure				هيكل رأس المال
Total liabilities / Total assets	0.9%	90.2%	91.0%	مجموع المطلوبات / مجموع الموجودات
Total owners' equity / Total assets	-8.3%	9.8%	9.0%	مجموع حقوق الملكية / مجموع الموجودات
Retained earnings / Total owners' equity	1.4%	12.9%	13.1%	الأرباح المدورة / مجموع حقوق الملكية
Other Indicators				مؤشرات أخرى
Volume				الحجم
Total assets / Branch	16.1%	67,408,561	78,250,897	مجموع الموجودات / فرع
Customers' deposits / Branch	17.8%	55,176,485	65,023,543	ودائع العملاء / فرع
Net direct credit facilities / Branch	5.1%	32,342,055	33,976,574	صافي التسهيلات الائتمانية المباشرة / فرع

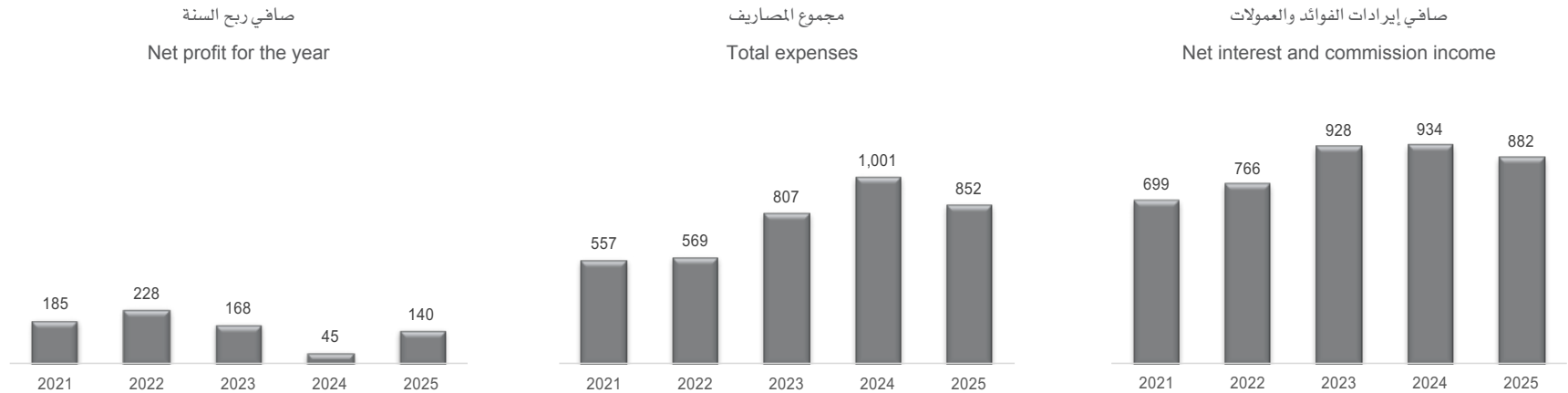
Financial Position Statement

قائمة المركز المالي



Income Statement

قائمة الدخل





القوائم والمؤشرات المالية للبنوك

Banks' Financial Statements & Indicators

Consolidated Statement of Financial Position

قائمة المركز المالي الموحدة

	Δ%	2024	2025	
Assets				الموجودات
Cash \ balances with PMA	84.1%	2,236,071,862	4,115,920,889	نقد / أرصدة لدى سلطة النقد الفلسطينية
Balances at banks and financial institutions	3.1%	1,719,713,863	1,772,936,462	أرصدة لدى بنوك ومؤسسات مصرفية
Net direct credit facilities and islamic financing	4.4%	3,842,640,449	4,012,032,827	صافي تسهيلات و تمويلات ائتمانية مباشرة
Financial assets at fair value	51.2%	69,081,915	104,462,849	موجودات مالية بالقيمة العادلة
Financial assets at amortized cost	62.1%	195,345,429	316,712,192	موجودات مالية بالتكلفة المطفأة
Investments	-3.7%	52,688,765	50,730,119	استثمارات
Right-of-use asset	-5.0%	18,352,987	17,437,616	حق استخدام أصول مستأجرة
Net fixed assets	4.0%	100,828,221	104,832,422	صافي موجودات ثابتة
Other	24.3%	125,350,207	155,857,830	أخرى
Total assets	27.4%	8,360,073,698	10,650,923,206	مجموع الموجودات
Liabilities and Owners' Equity				المطلوبات وحقوق الملكية
Liabilities				المطلوبات
PMA deposits	62.4%	241,791,321	392,737,564	ودائع سلطة النقد الفلسطينية
Banks' and financial institutions' deposits	-68.0%	111,077,678	35,596,213	ودائع بنوك ومؤسسات مصرفية
Customers' deposits	29.9%	7,021,554,602	9,118,410,748	ودائع العملاء
Subordinated loan	-25.0%	60,000,000	45,000,000	قرض مساند
Loans and borrowings	-11.6%	104,927,195	92,778,959	أموال مقترضة
Sundry provisions	3.0%	59,702,555	61,473,601	مخصصات متنوعة
Sustainability loans from the PMA	-3.1%	48,446,863	46,963,540	قروض الاستدامة من سلطة النقد الفلسطينية
Lease liabilities	-2.5%	19,193,970	18,723,527	مطلوبات متعلقة بعقود الإيجار
Other	40.6%	119,777,121	168,406,889	أخرى
Total liabilities	28.2%	7,786,471,305	9,980,091,041	مجموع المطلوبات
Owners' Equity				حقوق الملكية
Paid - in share capital	3.2%	260,559,617	268,786,067	رأس المال المدفوع
Paid - in capital in excess of par value	9.4%	44,743,409	48,938,899	علاوة إصدار
Perpetual loans	0%	30,000,000	30,000,000	سند دائم
Statutory and cyclical reserves	4.9%	109,285,414	114,621,191	احتياطي قانوني وتقلبات دورية
General banking risks and voluntary reserves	0%	8,621,037	8,621,037	احتياطي مخاطر مصرفية عامة واختياري
Accumulative change in fair value	-1,396.3%	-2,214,932	28,713,092	التغير المتراكم في القيمة العادلة
Retained earnings	80.0%	55,584,071	100,055,051	الأرباح المدورة
Non-controlling interests	6.1%	67,023,777	71,096,828	حقوق جهات غير مسيطرة
Total owners' equity	17.0%	573,602,393	670,832,165	مجموع حقوق الملكية
Total liabilities and owners' equity	27.4%	8,360,073,698	10,650,923,206	مجموع المطلوبات وحقوق الملكية



Consolidated Income Statement

قائمة الدخل الموحدة

	Δ%	2024	2025	
Revenues				الإيرادات
Interest, financing and Investment income	5.1%	321,038,644	337,260,783	الفوائد الدائنة وإيرادات التمويل والاستثمار
Interest expense	5.8%	46,317,418	48,989,955	الفوائد المدينة
Net interest, financing and investment income	4.9%	274,721,226	288,270,828	صافي إيرادات الفوائد والتمويل والاستثمار
Net commission income	-13.9%	31,164,485	26,835,806	صافي إيرادات العمولات
Net interest, financing, investment and commission income	3.0%	305,885,711	315,106,634	صافي إيرادات الفوائد والتمويل والاستثمار والعمولات
Foreign currencies exchange gains	51.3%	33,920,602	51,317,930	إيرادات التعامل بالعملة الأجنبية
Other	62.7%	14,184,468	23,071,356	أخرى
Total revenues	10.0%	353,990,781	389,495,920	مجموع الإيرادات
Expenses				المصاريف
Personnel expenses	7.3%	85,644,404	91,863,037	نفقات الموظفين
Operating expenses	20.3%	69,690,123	83,808,578	مصاريف تشغيلية
Depreciation and amortization	0.1%	17,614,235	17,623,819	استهلاك وإطفاءات
Impairment provision of direct credit facilities and islamic financing	-42.7%	226,512,597	129,836,633	مخصص تدني تسهيلات وتمويلات ائتمانية مباشرة
Other	100.0%	0	22,693	أخرى
Total expenses	-19.1%	399,461,359	323,154,760	مجموع المصاريف
Profit before taxes	-245.9%	-45,470,578	66,341,160	الربح قبل الضرائب
Tax refund	-100%	17,559,122	0	الضرائب المستردة
Taxes expense	100%	0	9,339,940	مصروف الضرائب
Net profit (loss) for the year	-304.2%	-27,911,456	57,001,220	صافي ربح (خسارة) السنة

Financial Indicators

المؤشرات المالية

	Δ%	2024	2025	
				الربحية
Profitability				
Net interest, financing, investment and commission / Total revenues	-6.4%	86.4%	80.9%	صافي إيرادات الفوائد والتمويل والاستثمار والعمولات / مجموع الإيرادات
Return on assets	-266.4%	-0.36%	0.60%	العائد على الموجودات
Return on equity	-286.1%	-4.92%	9.16%	العائد على حقوق الملكية
				السيولة
Liquidity				
Customers' deposits / Total assets	1.9%	84.0%	85.6%	ودائع العملاء / مجموع الموجودات
Net direct credit facilities and islamic financing / Total assets	-18.0%	46.0%	37.7%	صافي تسهيلات وتمويلات ائتمانية مباشرة / مجموع الموجودات
Net direct credit facilities and islamic financing / Customers' deposits	-19.6%	54.7%	44.0%	صافي تسهيلات وتمويلات ائتمانية مباشرة / ودائع العملاء
				هيكل رأس المال
Capital Structure				
Total liabilities / Total assets	0.6%	93.1%	93.7%	مجموع المطلوبات / مجموع الموجودات
Total owners' equity / Total assets	-8.2%	6.9%	6.3%	مجموع حقوق الملكية / مجموع الموجودات
Retained earnings / Total owners' equity	53.9%	9.7%	14.9%	الأرباح المدورة / مجموع حقوق الملكية
				مؤشرات أخرى
Other Indicators				
				الحجم
Volume				
Total assets / Branch	30.1%	85,306,874	110,947,117	مجموع الموجودات / فرع
Customers' deposits / Branch	32.6%	71,648,516	94,983,445	ودائع العملاء / فرع
Net direct credit facilities and islamic financing / Branch	6.6%	39,210,617	41,792,009	صافي تسهيلات وتمويلات ائتمانية مباشرة / فرع
				الحصة السوقية
Market Share				
Total assets	11.1%	36.6%	40.6%	مجموع الموجودات
Customers' deposits	11.5%	37.5%	41.9%	ودائع العملاء
Net direct credit facilities and islamic financing	0.6%	35.0%	35.2%	صافي تسهيلات وتمويلات ائتمانية مباشرة

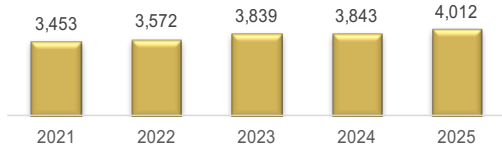


Performance Trend

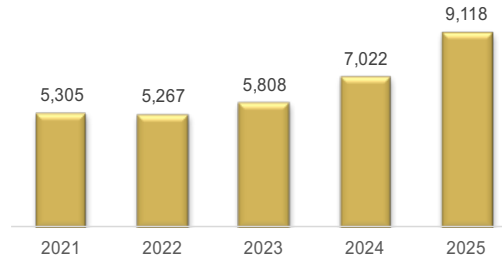
Financial Position Statement

قائمة المركز المالي

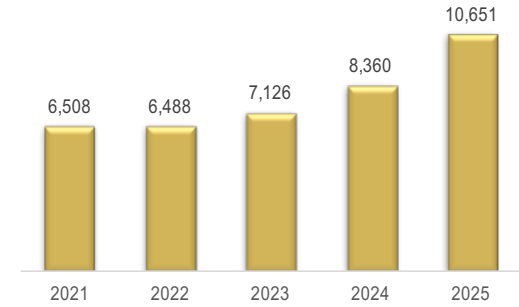
صافي التسهيلات الائتمانية المباشرة
Net direct credit facilities



ودائع العملاء
Customers' deposits



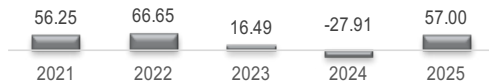
مجموع الموجودات
Total assets



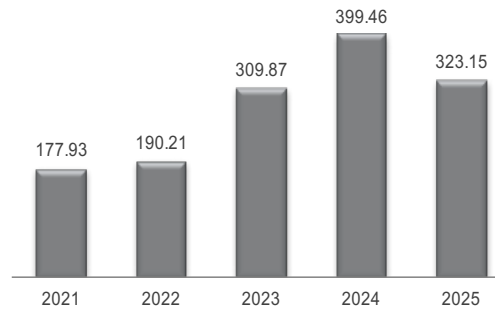
Income Statement

قائمة الدخل

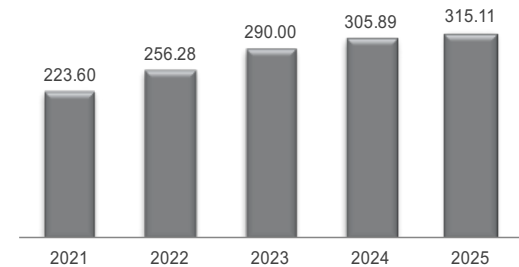
صافي ربح (خسارة) السنة
Net profit (loss) for the year



مجموع المصاريف
Total expenses



صافي إيرادات الفوائد والعمولات
Net interest and commission income



Consolidated Statement of Financial Position

قائمة المركز المالي الموحدة

	Δ%	2024	2025	
Assets				الموجودات
Cash \ balances with PMA	43.4%	1,060,435,367	1,520,495,786	نقد / أرصدة لدى سلطة النقد الفلسطينية
Balances at banks and financial institutions	-45.1%	229,108,587	125,793,803	أرصدة لدى بنوك ومؤسسات مصرفية
Balances at head office	-17.2%	1,219,592,248	1,010,428,350	أرصدة لدى المركز الرئيسي
Net direct credit facilities	6.4%	1,975,317,818	2,102,467,237	صافي التسهيلات الائتمانية المباشرة
Financial assets at fair value	20.7%	34,040,116	41,076,035	موجودات مالية بالقيمة العادلة
Financial assets at amortized cost	11.0%	433,421,017	481,023,426	موجودات مالية بالتكلفة المطفأة
Right-of-use asset	-22.4%	10,214,874	7,922,165	حق استخدام أصول مستأجرة
Net fixed assets	16.2%	21,489,956	24,963,505	صافي موجودات ثابتة
Other	3.9%	134,643,882	139,835,525	أخرى
Total assets	6.6%	5,118,263,865	5,454,005,831	مجموع الموجودات
Liabilities and Owners' Equity				المطلوبات وحقوق الملكية
Liabilities				المطلوبات
Banks' and financial institutions' deposits	-22.3%	196,047,109	152,340,472	ودائع بنوك ومؤسسات مصرفية
Head office deposits	13.2%	2,831,181	3,204,134	ودائع المركز الرئيسي
Customers' deposits	9.6%	4,256,312,426	4,663,195,410	ودائع العملاء
Sundry provisions	-10.8%	44,073,134	39,312,633	مخصصات متنوعة
Sustainability loans from the PMA	-48.7%	9,755,733	5,001,245	قروض الاستدامة من سلطة النقد الفلسطينية
Lease liabilities	-23.3%	9,810,539	7,520,303	مطلوبات متعلقة بعقود الإيجار
Other	15.1%	63,059,994	72,611,182	أخرى
Total liabilities	7.9%	4,581,890,116	4,943,185,381	مجموع المطلوبات
Owners' Equity				حقوق الملكية
Paid - in share capital	0%	150,000,000	150,000,000	رأس المال المدفوع
Statutory and cyclical reserves	2.8%	182,592,001	187,653,109	احتياطي قانوني وتقلبات دورية
General banking risks and voluntary reserves	0%	71,511,536	71,511,536	احتياطي مخاطر مصرفية عامة واختياري
Accumulative change in fair value	-84.3%	-8,341,646	-1,305,726	التغير المتراكم في القيمة العادلة
Retained earnings	-26.8%	140,611,858	102,961,532	الأرباح المدورة
Total owners' equity	-4.8%	536,373,749	510,820,450	مجموع حقوق الملكية
Total liabilities and owners' equity	6.6%	5,118,263,865	5,454,005,831	مجموع المطلوبات وحقوق الملكية

Consolidated Income Statement

قائمة الدخل الموحدة

	Δ%	2024	2025	
Revenues				الإيرادات
Interest income	-8.5%	255,856,496	234,153,317	الفوائد الدائنة
Interest expense	2.0%	32,872,783	33,529,773	الفوائد المدينة
Net Interest income	-10.0%	222,983,714	200,623,544	صافي إيرادات الفوائد
Net commission income	-14.5%	15,937,855	13,622,007	صافي إيرادات العمولات
Net interest and commission income	-10.3%	238,921,568	214,245,551	صافي إيرادات الفوائد والعمولات
Foreign currencies exchange gains	24.8%	15,839,540	19,770,568	إيرادات التعامل بالعملات الأجنبية
Other	15.4%	2,537,554	2,929,391	أخرى
Total revenues	-7.9%	257,298,663	236,945,511	مجموع الإيرادات
Expenses				المصاريف
Personnel expenses	-13.6%	51,062,951	44,135,030	نفقات الموظفين
Operating expenses	11.2%	44,470,667	49,446,331	مصاريف تشغيلية
Depreciation and amortization	-0.5%	4,163,780	4,141,790	استهلاكات وإطفاءات
Impairment provision of credit facilities	-18.5%	81,646,405	66,506,804	مخصص تدني تسهيلات ائتمانية
Other	-5.2%	2,437,525	2,310,585	أخرى
Total expenses	-9.4%	183,781,327	166,540,540	مجموع المصاريف
Profit before taxes	-4.2%	73,517,336	70,404,970	الربح قبل الضرائب
Taxes expense	-1.7%	20,131,144	19,779,986	مصروف الضرائب
Net profit for the year	-5.2%	53,386,192	50,624,984	صافي ربح السنة

Financial Indicators

المؤشرات المالية

	Δ%	2024	2025	
Profitability				
الربحية				
Net interest and commission / Total revenues	-2.6%	92.9%	90.4%	صافي إيرادات الفوائد والعمولات / مجموع الإيرادات
Return on assets	-8.7%	1.05%	0.96%	العائد على الموجودات
Return on equity	-7.1%	10.41%	9.67%	العائد على حقوق الملكية
Liquidity				
السيولة				
Customers' deposits / Total assets	2.8%	83.2%	85.5%	ودائع العملاء / مجموع الموجودات
Net direct credit facilities / Total assets	-0.1%	38.6%	38.5%	صافي التسهيلات الائتمانية المباشرة / مجموع الموجودات
Net direct credit facilities / Customers' deposits	-2.9%	46.4%	45.1%	صافي التسهيلات الائتمانية المباشرة / ودائع العملاء
Capital Structure				
هيكل رأس المال				
Total liabilities / Total assets	1.2%	89.5%	90.6%	مجموع المطلوبات / مجموع الموجودات
Total owners' equity / Total assets	-10.6%	10.5%	9.4%	مجموع حقوق الملكية / مجموع الموجودات
Retained earnings / Total owners' equity	-23.1%	26.2%	20.2%	الأرباح المدورة / مجموع حقوق الملكية
Other Indicators				
مؤشرات أخرى				
Volume				
الحجم				
Total assets / Branch	6.6%	155,098,905	165,272,904	مجموع الموجودات / فرع
Customers' deposits / Branch	9.6%	128,979,164	141,308,952	ودائع العملاء / فرع
Net direct credit facilities / Branch	6.4%	59,858,116	63,711,128	صافي التسهيلات الائتمانية المباشرة / فرع
Market Share				
الحصة السوقية				
Total assets	-7.1%	22.4%	20.8%	مجموع الموجودات
Customers' deposits	-5.9%	22.8%	21.4%	ودائع العملاء
Net direct credit facilities	2.5%	18.0%	18.5%	صافي التسهيلات الائتمانية المباشرة

Performance Trend

اتجاه الأداء

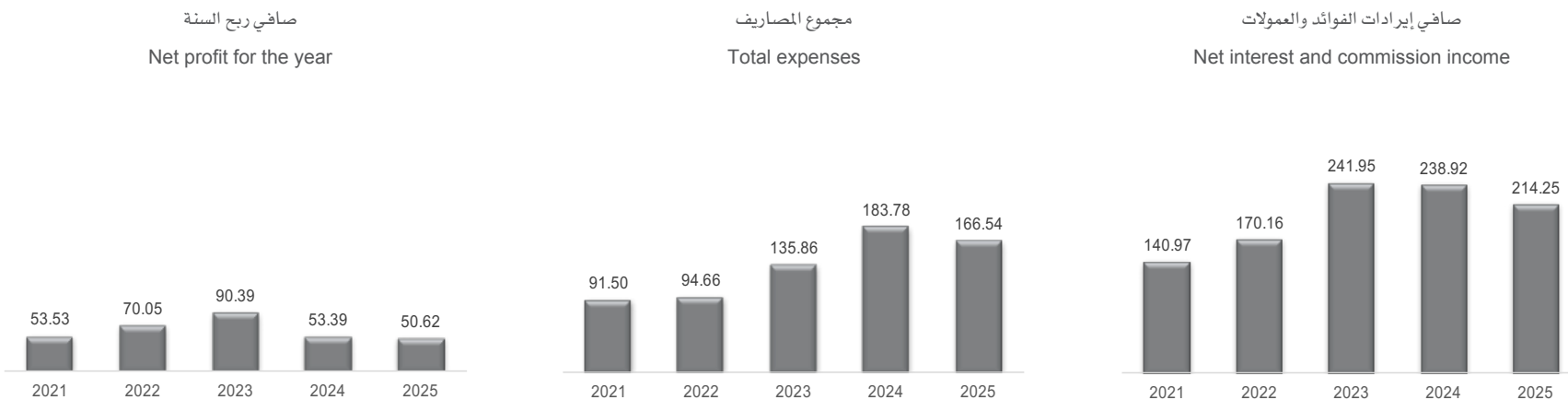
Financial Position Statement

قائمة المركز المالي



Income Statement

قائمة الدخل



Financial Position Statement

قائمة المركز المالي

	Δ%	2024	2025	
Assets				الموجودات
Cash \ balances with PMA	49.7%	379,018,388	567,573,996	نقد / أرصدة لدى سلطة النقد الفلسطينية
Balances at banks and financial institutions	21.7%	93,132,163	113,343,895	أرصدة لدى بنوك ومؤسسات مصرفية
Investments at the Islamic banks	0.002%	5,999,713	5,999,858	استثمارات لدى بنوك إسلامية
Net direct credit financing	1.3%	1,103,802,851	1,118,663,645	صافي التمويلات الائتمانية المباشرة
Financial assets at fair value	15.0%	10,166,762	11,690,416	موجودات مالية بالقيمة العادلة
Financial assets at amortized cost	23.6%	35,989,346	44,473,132	موجودات مالية بالتكلفة المطفأة
Investment properties	3.2%	24,883,215	25,679,506	استثمارات عقارية
Right-of-use asset	-22.7%	4,970,360	3,842,743	حق استخدام موجودات
Net fixed assets	-10.8%	19,296,798	17,216,557	صافي موجودات ثابتة
Other	7.5%	31,143,279	33,476,151	أخرى
Total assets	13.7%	1,708,402,875	1,941,959,899	مجموع الموجودات
Liabilities and Owners' Equity				المطلوبات وحقوق الملكية
Liabilities				المطلوبات
PMA deposits	231.1%	12,344,355	40,870,730	ودائع سلطة النقد الفلسطينية
Banks' and financial institutions' deposits	55.9%	78,169,820	121,897,424	ودائع بنوك ومؤسسات مصرفية
Customers' deposits	9.6%	1,417,488,199	1,553,239,761	ودائع العملاء
Sundry provisions	-0.4%	11,946,931	11,900,693	مخصصات متنوعة
Taxes provisions	2,637.3%	246,365	6,743,858	مخصصات الضرائب
Sustainability loans from the PMA	-4.2%	15,643,037	14,985,172	قروض الاستدامة من سلطة النقد الفلسطينية
Lease liabilities	-22.2%	5,312,528	4,135,664	مطلوبات متعلقة بعقود الإيجار
Other	57.3%	24,357,671	38,321,238	أخرى
Total liabilities	14.5%	1,565,508,906	1,792,094,540	مجموع المطلوبات
Owners' Equity				حقوق الملكية
Paid - in share capital	0%	101,119,252	101,119,252	رأس المال المدفوع
Statutory reserves	5.1%	10,480,248	11,018,471	احتياطي قانوني
General banking risks reserve and cyclical reserves	0%	13,575,370	13,575,370	احتياطي مخاطر مصرفية عامة وتقلبات دورية
Investment properties reserve	7.5%	7,755,030	8,338,520	احتياطي الاستثمارات العقارية
Accumulative change in fair value	-100.9%	-996,684	8,988	التغير التراكمي في القيمة العادلة
Retained earnings	44.2%	10,960,753	15,804,758	الأرباح المدورة
Total owners' equity	4.9%	142,893,969	149,865,359	مجموع حقوق الملكية
Total liabilities and owners' equity	13.7%	1,708,402,875	1,941,959,899	مجموع المطلوبات وحقوق الملكية



Income Statement

قائمة الدخل

	Δ%	2024	2025	
Revenues				الإيرادات
Financing and investment revenues	3.6%	71,350,111	73,935,638	إيرادات التمويل والاستثمارات
Return on unrestricted investment accounts	16.3%	9,761,353	11,349,390	عائد أصحاب حسابات الاستثمار المطلقة
Banks' share from financing and investments income	1.6%	61,588,758	62,586,248	حصة البنك من إيرادات التمويل والاستثمارات
Net commissions revenues	-7.7%	6,138,769	5,664,595	صافي إيرادات العمولات
Banks' share from financing, investments and commissions	0.8%	67,727,527	68,250,843	حصة البنك من إيرادات التمويل والاستثمارات والعمولات
Foreign currencies exchange gains	17.9%	5,770,496	6,806,050	إيرادات التعامل بالعملات الأجنبية
Other	115.3%	1,753,784	3,775,121	أخرى
Total revenues	4.8%	75,251,807	78,832,014	مجموع الإيرادات
Expenses				المصاريف
Personnel expenses	-12.7%	21,925,166	19,143,387	نفقات الموظفين
Operating expenses	8.6%	17,361,544	18,853,517	مصاريف تشغيلية
Depreciation and amortization	-1.8%	4,710,122	4,624,858	استهلاكات وإطفاءات
Provision for doubtful direct financing	-12.7%	32,179,868	28,095,609	مخصص تدني تمويلات ائتمانية
Other	100%	0	22,693	أخرى
Total expenses	-7.1%	76,176,700	70,740,064	مجموع المصاريف
Profit before taxes	-974.9%	-924,893	8,091,950	الربح قبل الضرائب
Tax refund	-100%	2,046,629	0	الضرائب المستردة
Taxes expense	100%	0	(2,709,722)	مصروف الضرائب
Net profit for the year	379.8%	1,121,736	5,382,228	صافي ربح السنة

Financial Indicators

المؤشرات المالية

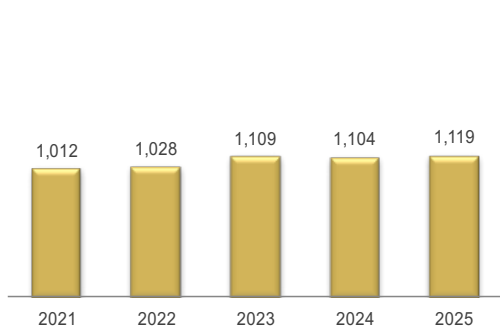
	Δ%	2024	2025	
				الربحية
Profitability				
Banks' share from financing, investments and commission / Total revenues	-3.8%	90.0%	86.6%	حصة البنك من إيرادات التمويل والاستثمارات والعمولات / مجموع الإيرادات
Return on assets	353.1%	0.07%	0.29%	العائد على الموجودات
Return on equity	365.3%	0.79%	3.68%	العائد على حقوق الملكية
				السيولة
Liquidity				
Customers' deposits / Total assets	-3.6%	83.0%	80.0%	ودائع العملاء / مجموع الموجودات
Net direct credit financing / Total assets	-10.8%	64.6%	57.6%	صافي التمويل الائتمانية المباشرة / مجموع الموجودات
Net direct credit financing / Customers' deposits	-7.5%	77.9%	72.0%	صافي التمويل الائتمانية المباشرة / ودائع العملاء
				هيكل رأس المال
Capital Structure				
Total liabilities / Total assets	0.7%	91.6%	92.3%	مجموع المطلوبات / مجموع الموجودات
Total owners' equity / Total assets	-7.7%	8.4%	7.7%	مجموع حقوق الملكية / مجموع الموجودات
Retained earnings / Total owners' equity	37.5%	7.7%	10.5%	الأرباح المدورة / مجموع حقوق الملكية
				مؤشرات أخرى
Other Indicators				
Volume				الحجم
Total assets / Branch	13.7%	77,654,676	88,270,905	مجموع الموجودات / فرع
Customers' deposits / Branch	9.6%	64,431,282	70,601,807	ودائع العملاء / فرع
Net direct credit financing / Branch	1.3%	50,172,857	50,848,348	صافي التمويل الائتمانية المباشرة / فرع
				الحصة السوقية
Market Share				
Total assets	-0.9%	7.5%	7.4%	مجموع الموجودات
Customers' deposits	-5.9%	7.6%	7.1%	ودائع العملاء
Net direct credit financing	-2.4%	10.1%	9.8%	صافي التمويل الائتمانية المباشرة

Performance Trend

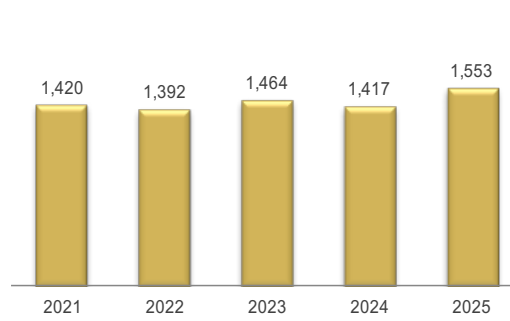
Financial Position Statement

قائمة المركز المالي

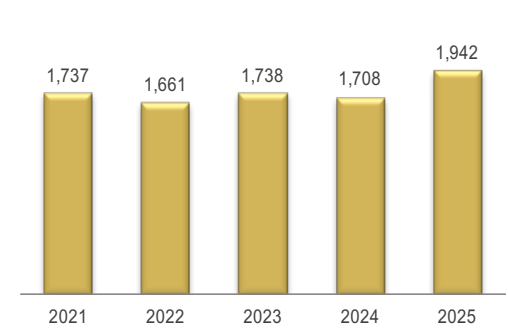
صافي التمويلات الائتمانية المباشرة
Net direct credit financing



ودائع العملاء
Customers' deposits



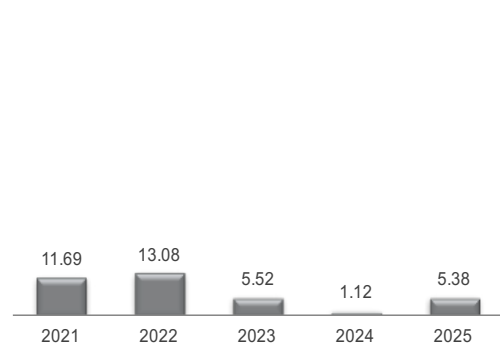
مجموع الموجودات
Total assets



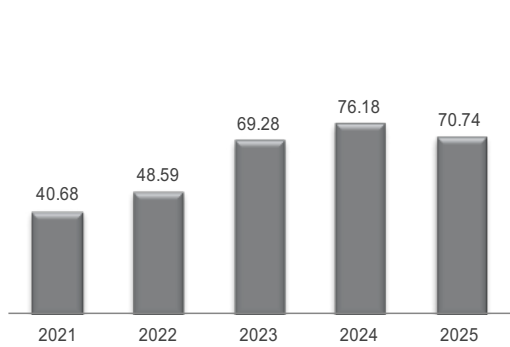
Income Statement

قائمة الدخل

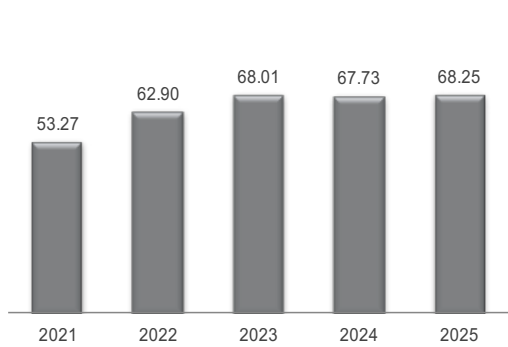
صافي ربح السنة
Net profit for the year



مجموع المصاريف
Total expenses



حصة البنك من إيرادات التمويل والاستثمارات والعمولات
Banks' share from financing, investments and commission



Financial Position Statement

قائمة المركز المالي

	Δ%	2024	2025	
Assets				الموجودات
Cash and balances with PMA	24.5%	348,635,863	433,944,511	نقد و أرصدة لدى سلطة النقد الفلسطينية
Balances at banks and financial institutions	69.1%	138,249,659	233,761,601	أرصدة لدى بنوك ومؤسسات مصرفية
Net direct credit financing	-3.0%	940,177,188	912,018,159	صافي التمويلات الائتمانية المباشرة
Financial assets at fair value	42.1%	66,334,501	94,290,837	موجودات مالية بالقيمة العادلة
Financial assets at amortized cost	-7.5%	22,214,807	20,543,180	موجودات مالية بالكلفة المطفأة
Investment in associates	8.5%	11,526,690	12,507,383	استثمارات في شركات حليفة
Investment properties	-8.4%	8,567,919	7,846,803	استثمارات عقارية
Right-of-use assets	-25.5%	4,314,210	3,215,610	حق استخدام الأصول
Net fixed assets	-10.5%	32,514,145	29,108,356	صافي موجودات ثابتة
Other assets	33.4%	27,030,516	36,053,488	موجودات أخرى
Total assets	11.5%	1,599,565,498	1,783,289,928	مجموع الموجودات
Liabilities and Owners' Equity				المطلوبات وحقوق الملكية
Liabilities				المطلوبات
Banks' and financial institutions' deposits	18.2%	56,235,252	66,460,264	ودائع بنوك ومؤسسات مصرفية
Customers' deposits	11.5%	1,337,601,876	1,490,945,394	ودائع العملاء
Sundry provisions	1.7%	11,851,062	12,056,188	مخصصات متنوعة
Taxes provision	187.8%	457,210	1,315,743	مخصصات الضرائب
Lease liabilities	-25.8%	4,508,073	3,345,138	مطلوبات متعلقة بعقود الإيجار
Other liabilities	12.1%	40,838,268	45,764,742	مطلوبات أخرى
Total liabilities	11.6%	1,451,491,741	1,619,887,469	مجموع المطلوبات
Owners' Equity				حقوق الملكية
Paid - in share capital	6.0%	100,000,000	106,000,000	رأس المال المدفوع
Additional Paid - in capital	0%	3,200,000	3,200,000	علاوة إصدار
Statutory and pro-cyclicality reserves	2.1%	19,750,563	20,158,926	احتياطي إجباري وتقلبات دورية
General banking risks reserve	0%	4,384,678	4,384,678	احتياطي مخاطر مصرفية عامة
Investment properties reserve	-16.0%	328,902	276,426	احتياطي الاستثمارات العقارية
Ccumulative change in fair value	-508.3%	-1,042,109	4,255,441	التغير المتراكم في القيمة العادلة
Retained earnings	17.1%	21,451,723	25,126,988	الأرباح المدورة
Total owners' equity	10.4%	148,073,757	163,402,459	مجموع حقوق الملكية
Total liabilities and owners' equity	11.5%	1,599,565,498	1,783,289,928	مجموع المطلوبات وحقوق الملكية

Income Statement

قائمة الدخل

	Δ%	2024	2025	
Revenues				الإيرادات
Financing and investment revenues	4.3%	61,914,142	64,591,325	إيرادات التمويل والاستثمارات
Return on unrestricted investments accounts	21.7%	(7,479,099)	(9,104,205)	عائد أصحاب حسابات الاستثمار المطلقة
Banks' share from financing and investments income	1.9%	54,435,043	55,487,120	حصة البنك من إيرادات التمويل والاستثمارات
Net commission income	-22.7%	7,615,964	5,888,702	صافي إيرادات العمولات
Banks' share from financing, investments and commissions	-1.1%	62,051,007	61,375,822	حصة البنك من إيرادات التمويل والاستثمارات والعمولات
Foreign currency exchange gains	28.5%	2,621,648	3,367,833	أرباح عملات أجنبية
Other revenues	53.0%	2,780,708	4,253,913	إيرادات أخرى
Total revenues	2.3%	67,453,363	68,997,568	مجموع الإيرادات
Expenses				المصاريف
Personnel expenses	-15.0%	22,141,900	18,818,473	نفقات الموظفين
Other operating expenses	2.5%	13,057,372	13,385,346	مصاريف تشغيلية أخرى
Depreciation and amortization	0.5%	4,576,847	4,598,719	استهلاك وإطفاءات
Impairment loss, net	-3.9%	26,461,987	25,432,215	خسائر تدني - بالصافي
Other	23.6%	186,395	230,372	أخرى
Total expenses	-6.0%	66,424,501	62,465,125	مجموع المصاريف
Profit before taxes	534.9%	1,028,862	6,532,443	الربح قبل الضرائب
Taxes expense	1,2271.5%	(19,794)	(2,448,815)	مصروف الضرائب
Net profit for the year	304.7%	1,009,068	4,083,628	صافي ربح السنة

Financial Indicators

المؤشرات المالية

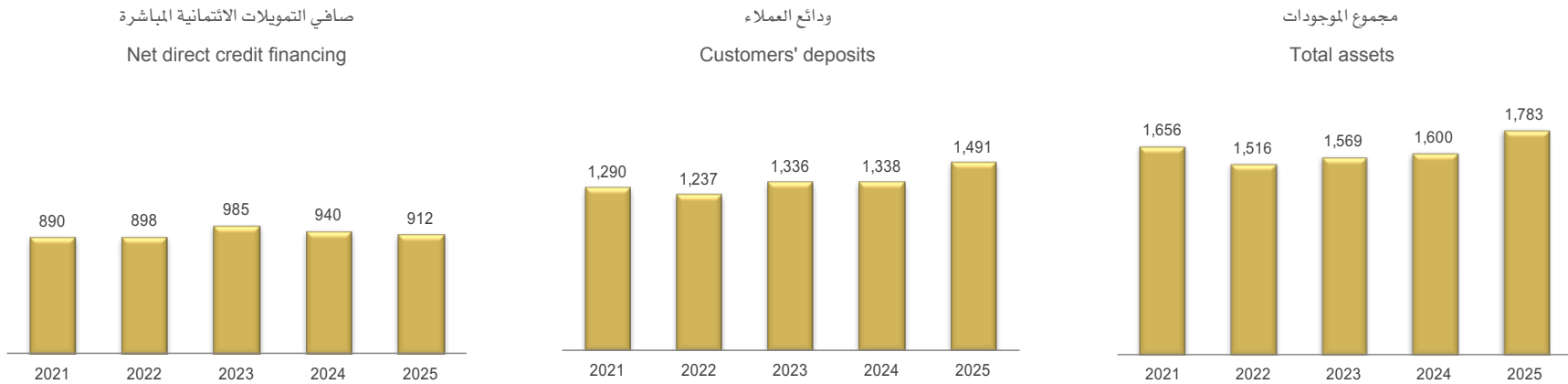
	Δ%	2024	2025	
				الربحية
Profitability				
Banks' share from financing, investments and commission / Total revenues	-3.3%	92.0%	89.0%	حصة البنك من إيرادات التمويل والاستثمارات والعمولات / مجموع الإيرادات
Return on assets	279.1%	0.06%	0.24%	العائد على الموجودات
Return on equity	284.7%	0.68%	2.62%	العائد على حقوق الملكية
				السيولة
Liquidity				
Customers' deposits / Total assets	-0.02%	83.6%	83.6%	ودائع العملاء / مجموع الموجودات
Net direct credit financing / Total assets	-13.0%	58.8%	51.1%	صافي التمويل الائتمانية المباشرة / مجموع الموجودات
Net direct credit financing / Customers' deposits	-13.0%	70.3%	61.2%	صافي التمويل الائتمانية المباشرة / ودائع العملاء
				هيكل رأس المال
Capital Structure				
Total liabilities / Total assets	0.1%	90.7%	90.8%	مجموع المطلوبات / مجموع الموجودات
Total owners' equity / Total assets	-1.0%	9.3%	9.2%	مجموع حقوق الملكية / مجموع الموجودات
Retained earnings / Total owners' equity	6.1%	14.5%	15.4%	الأرباح المدورة / مجموع حقوق الملكية
				مؤشرات أخرى
Other Indicators				
Volume				الحجم
Total assets / Branch	11.5%	37,199,198	41,471,859	مجموع الموجودات / فرع
Customers' deposits / Branch	11.5%	31,107,020	34,673,149	ودائع العملاء / فرع
Net direct credit financing / Branch	-3.0%	21,864,586	21,209,725	صافي التمويل الائتمانية المباشرة / فرع
				الحصة السوقية
Market Share				
Total assets	-2.8%	7.0%	6.8%	مجموع الموجودات
Customers' deposits	-4.3%	7.2%	6.8%	ودائع العملاء
Net direct credit financing	-6.6%	8.6%	8.0%	صافي التمويل الائتمانية المباشرة

Performance Trend

اتجاه الأداء

Financial Position Statement

قائمة المركز المالي



Income Statement

قائمة الدخل



Financial Position of Banks 2025

Financial Position Statement

قائمة المركز المالي الموحدة

	Δ%	2024	2025	
Assets				الموجودات
Cash \ balances with PMA	37.0%	303,275,477	415,455,419	نقد / أرصدة لدى سلطة النقد الفلسطينية
Balances at banks and financial institutions	-46.0%	128,359,570	69,252,563	أرصدة لدى بنوك ومؤسسات مصرفية
Net direct credit facilities	5.0%	922,534,354	968,268,684	صافي التسهيلات الائتمانية المباشرة
Financial assets at fair value	11.4%	35,908,107	40,010,734	موجودات مالية بالقيمة العادلة
Financial assets at amortized cost	43.1%	57,663,016	82,535,423	موجودات مالية بالتكلفة المطفأة
Investments	-15.1%	2,307,155	1,959,797	استثمارات
Right-of-use asset	-11.5%	9,439,379	8,356,174	حق استخدام أصول مستأجرة
Net fixed assets	183.9%	16,592,274	47,107,060	صافي موجودات ثابتة
Other	-36.7%	58,914,812	37,263,820	أخرى
Total assets	8.8%	1,534,994,144	1,670,209,674	مجموع الموجودات
Liabilities and Owners' Equity				المطلوبات وحقوق الملكية
Liabilities				المطلوبات
PMA deposits	190.3%	19,205,191	55,761,827	ودائع سلطة النقد الفلسطينية
Banks' and financial institutions' deposits	-9.5%	4,725,798	4,275,892	ودائع بنوك ومؤسسات مصرفية
Customers' deposits	6.1%	1,270,842,555	1,348,122,423	ودائع العملاء
Sundry provisions	2.9%	9,038,317	9,300,211	مخصصات متنوعة
Taxes provisions	-100%	544,026		مخصصات الضرائب
Sustainability loans from the PMA	-16.3%	22,177,154	18,559,515	قروض الاستدامة من سلطة النقد الفلسطينية
Lease liabilities	-10.3%	9,903,493	8,879,584	مطلوبات متعلقة بعقود الإيجار
Other	67.2%	31,459,824	52,596,405	أخرى
Total liabilities	9.5%	1,367,896,358	1,497,495,857	مجموع المطلوبات
Owners' Equity				حقوق الملكية
Paid - in share capital	5.0%	105,000,000	110,250,000	رأس المال المدفوع
Statutory and cyclical reserves	1.0%	19,537,886	19,734,017	احتياطي قانوني وتقلبات دورية
General banking risks reserve	0%	1,863,517	1,863,517	احتياطي مخاطر مصرفية عامة
Accumulative change in fair value	39.1%	3,431,449	4,772,441	التغير التراكمي في القيمة العادلة
Retained earnings	-6.1%	34,496,458	32,375,411	الأرباح المدورة
Other	34.3%	2,768,476	3,718,431	أخرى
Total owners' equity	3.4%	167,097,786	172,713,817	مجموع حقوق الملكية
Total liabilities and owners' equity	8.8%	1,534,994,144	1,670,209,674	مجموع المطلوبات وحقوق الملكية



Income Statement

قائمة الدخل الموحدة

	Δ%	2024	2025	
Revenues				الإيرادات
Interest income	-14.3%	77,950,984	66,776,066	الفوائد الدائنة
Interest expense	21.6%	15,993,498	19,448,128	الفوائد المدينة
Net Interest income	-23.6%	61,957,486	47,327,938	صافي إيرادات الفوائد
Net commission income	-17.9%	4,979,416	4,088,243	صافي إيرادات العمولات
Net interest and commission income	-23.2%	66,936,902	51,416,181	صافي إيرادات الفوائد والعمولات
Foreign currencies exchange gains	1.4%	9,257,471	9,387,962	إيرادات التعامل بالعملات الأجنبية
Recovery of impairment provision of credit facilities	27.6%	4,431,221	5,652,156	استرداد مخصص تدني تسهيلات ائتمانية
Other	13.8%	4,078,392	4,639,329	أخرى
Total revenues	-16.1%	84,703,986	71,095,628	مجموع الإيرادات
Expenses				المصاريف
Personnel expenses	-2.3%	22,321,168	21,805,168	نفقات الموظفين
Operating expenses	-6.0%	14,178,274	13,332,379	مصاريف تشغيلية
Depreciation and amortization	30.8%	5,055,358	6,610,960	استهلاك وإطفاءات
Impairment provision of credit facilities	-20.5%	33,051,174	26,272,668	مخصص تدني تسهيلات ائتمانية
Other	100%		10,000	أخرى
Total expenses	-8.8%	74,605,974	68,031,175	مجموع المصاريف
Profit before taxes	-69.7%	10,098,012	3,064,453	الربح قبل الضرائب
Taxes expense	647.0%	85,902	641,649	مصروف الضرائب
Net profit for the year	-75.8%	10,012,110	2,422,804	صافي ربح السنة



Financial Indicators

المؤشرات المالية

	Δ%	2024	2025	
				الربحية
Profitability				
Net interest and commission / Total revenues	-8.5%	79.0%	72.3%	صافي إيرادات الفوائد والعمولات / مجموع الإيرادات
Return on assets	-77.0%	0.66%	0.15%	العائد على الموجودات
Return on equity	-77.1%	6.22%	1.43%	العائد على حقوق الملكية
				السيولة
Liquidity				
Customers' deposits / Total assets	-2.5%	82.8%	80.7%	ودائع العملاء / مجموع الموجودات
Net direct credit facilities / Total assets	-3.5%	60.1%	58.0%	صافي التسهيلات الائتمانية المباشرة / مجموع الموجودات
Net direct credit facilities / Customers' deposits	-1.1%	72.6%	71.8%	صافي التسهيلات الائتمانية المباشرة / ودائع العملاء
				هيكل رأس المال
Capital Structure				
Total liabilities / Total assets	0.6%	89.1%	89.7%	مجموع المطلوبات / مجموع الموجودات
Total owners' equity / Total assets	-5.0%	10.9%	10.3%	مجموع حقوق الملكية / مجموع الموجودات
Retained earnings / Total owners' equity	-9.2%	20.6%	18.7%	الأرباح المدورة / مجموع حقوق الملكية
				مؤشرات أخرى
Other Indicators				
Volume				الحجم
Total assets / Branch	8.8%	41,486,328	45,140,802	مجموع الموجودات / فرع
Customers' deposits / Branch	6.1%	34,347,096	36,435,741	ودائع العملاء / فرع
Net direct credit facilities / Branch	5.0%	24,933,361	26,169,424	صافي التسهيلات الائتمانية المباشرة / فرع
				الحصة السوقية
Market Share				
Total assets	-5.1%	6.7%	6.4%	مجموع الموجودات
Customers' deposits	-8.9%	6.8%	6.2%	ودائع العملاء
Net direct credit facilities	1.1%	8.4%	8.5%	صافي التسهيلات الائتمانية المباشرة



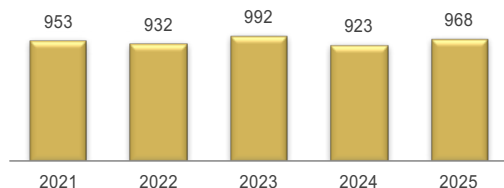
Performance Trend

اتجاه الأداء

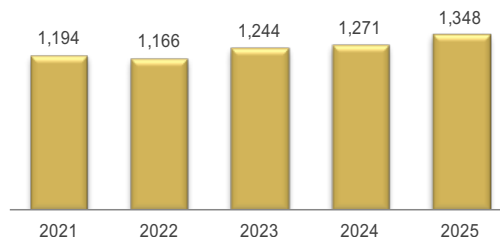
Financial Position Statement

قائمة المركز المالي

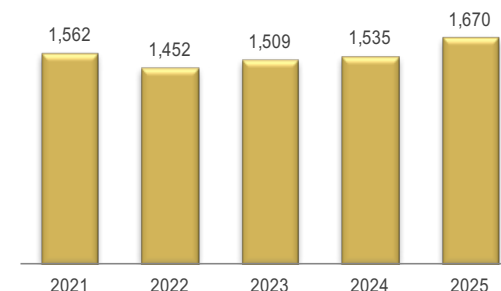
صافي التسهيلات الائتمانية المباشرة
Net direct credit facilities



ودائع العملاء
Customers' deposits



مجموع الموجودات
Total assets



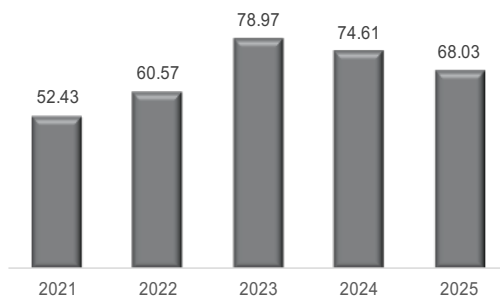
Income Statement

قائمة الدخل

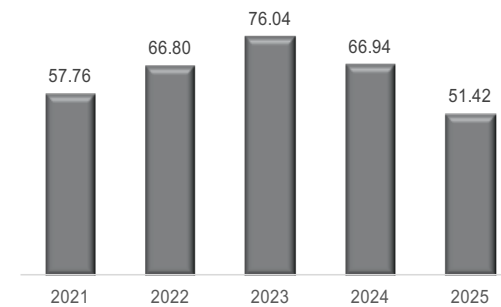
صافي ربح السنة
Net profit for the year



مجموع المصاريف
Total expenses



صافي إيرادات الفوائد والعمولات
Net interest and commission income



Consolidated Statement of Financial Position

قائمة المركز المالي الموحدة

	Δ%	2024	2025	
Assets				الموجودات
Cash \ balances with PMA	37.8%	263,466,069	363,070,146	نقد / أرصدة لدى سلطة النقد الفلسطينية
Balances at banks and financial institutions	-33.9%	172,978,700	114,383,477	أرصدة لدى بنوك ومؤسسات مصرفية
Net direct credit facilities	7.9%	783,063,138	844,978,071	صافي التسهيلات الائتمانية المباشرة
Financial assets at fair value	-45.7%	5,852,892	3,178,299	موجودات مالية بالقيمة العادلة
Financial assets at amortized cost	-13.4%	52,397,364	45,401,938	موجودات مالية بالتكلفة المطفأة
Investments	7.6%	50,207,568	54,041,411	استثمارات
Right-of-use asset	-13.6%	6,228,480	5,381,978	حق استخدام أصول مستأجرة
Net fixed assets	-6.1%	24,214,933	22,736,729	صافي موجودات ثابتة
Other	2.2%	22,220,576	22,714,770	أخرى
Total assets	6.9%	1,380,629,720	1,475,886,819	مجموع الموجودات
Liabilities and Owners' Equity				المطلوبات وحقوق الملكية
Liabilities				المطلوبات
Banks' and financial institutions' deposits	17.1%	5,266,385	6,166,140	ودائع بنوك ومؤسسات مصرفية
Customers' deposits	4.2%	1,128,497,363	1,176,060,385	ودائع العملاء
Sundry provisions	16.4%	7,491,491	8,718,885	مخصصات متنوعة
Taxes provisions	-97.0%	3,147,061	94,341	مخصصات الضرائب
Lease liabilities	-16.0%	6,011,748	5,050,105	مطلوبات متعلقة بعقود الإيجار
Other	52.6%	75,882,469	115,784,187	أخرى
Total liabilities	7.0%	1,226,296,517	1,311,874,043	مجموع المطلوبات
Owners' Equity				حقوق الملكية
Paid - in share capital	0%	113,100,000	113,100,000	رأس المال المدفوع
Paid - in capital in excess of par value	0%	17,770,333	17,770,333	علاوة إصدار
Statutory and cyclical reserves	5.3%	13,105,356	13,806,108	احتياطي قانوني وتقلبات دورية
General banking risks reserve	0%	3,484,033	3,484,033	احتياطي مخاطر مصرفية عامة
Accumulative change in fair value	-114.9%	-4,023,511	600,722	التغير المتراكم في القيمة العادلة
Retained earnings	40.0%	10,896,992	15,251,580	الأرباح المدورة
Total owners' equity	6.3%	154,333,203	164,012,776	مجموع حقوق الملكية
Total liabilities and owners' equity	6.9%	1,380,629,720	1,475,886,819	مجموع المطلوبات وحقوق الملكية

Consolidated Income Statement

قائمة الدخل الموحدة

	Δ%	2024	2025	
Revenues				الإيرادات
Interest income	-5.0%	65,100,765	61,844,083	الفوائد الدائنة
Interest expense	3.8%	18,102,964	18,784,764	الفوائد المدينة
Net Interest income	-8.4%	46,997,801	43,059,319	صافي إيرادات الفوائد
Net commission income	12.3%	4,039,282	4,537,941	صافي إيرادات العمولات
Net interest and commission income	-6.7%	51,037,083	47,597,260	صافي إيرادات الفوائد والعمولات
Foreign currencies exchange gains	24.9%	4,657,571	5,818,930	إيرادات التعامل بالعملات الأجنبية
Recovery of impairment provision of credit facilities	68.1%	3,858,955	6,485,354	استرداد مخصص تدني تسهيلات ائتمانية
Other	145.8%	511,146	1,256,424	أخرى
Total revenues	1.8%	60,064,755	61,157,968	مجموع الإيرادات
Expenses				المصاريف
Personnel expenses	1.0%	20,807,677	21,016,491	نفقات الموظفين
Operating expenses	-3.9%	12,872,581	12,366,200	مصاريف تشغيلية
Depreciation and amortization	-12.0%	6,073,989	5,344,362	استهلاك وإطفاءات
Impairment provision of credit facilities	-29.7%	18,386,868	12,931,166	مخصص تدني تسهيلات ائتمانية
Other	100%	0	10,000	أخرى
Total expenses	-11.1%	58,141,115	51,668,219	مجموع المصاريف
Profit before taxes	393.3%	1,923,640	9,489,749	الربح قبل الضرائب
Taxes expense	176.3%	898,390	2,482,229	مصروف الضرائب
Net profit for the year	583.5%	1,025,250	7,007,520	صافي ربح السنة

Financial Indicators

المؤشرات المالية

	Δ%	2024	2025	
Profitability				الربحية
Net interest and commission / Total revenues	-8.4%	85.0%	77.8%	صافي إيرادات الفوائد والعمولات / مجموع الإيرادات
Return on assets	582.7%	0.07%	0.49%	العائد على الموجودات
Return on equity	562.5%	0.66%	4.40%	العائد على حقوق الملكية
Liquidity				السيولة
Customers' deposits / Total assets	-2.5%	81.7%	79.7%	ودائع العملاء / مجموع الموجودات
Net direct credit facilities / Total assets	0.9%	56.7%	57.3%	صافي التسهيلات الائتمانية المباشرة / مجموع الموجودات
Net direct credit facilities / Customers' deposits	3.5%	69.4%	71.8%	صافي التسهيلات الائتمانية المباشرة / ودائع العملاء
Capital Structure				هيكل رأس المال
Total liabilities / Total assets	0.1%	88.8%	88.9%	مجموع المطلوبات / مجموع الموجودات
Total owners' equity / Total assets	-0.6%	11.2%	11.1%	مجموع حقوق الملكية / مجموع الموجودات
Retained earnings / Total owners' equity	31.7%	7.1%	9.3%	الأرباح المدورة / مجموع حقوق الملكية
Other Indicators				مؤشرات أخرى
Volume				الحجم
Total assets / Branch	6.9%	55,225,189	59,035,473	مجموع الموجودات / فرع
Customers' deposits / Branch	4.2%	45,139,895	47,042,415	ودائع العملاء / فرع
Net direct credit facilities / Branch	7.9%	31,322,526	33,799,123	صافي التسهيلات الائتمانية المباشرة / فرع
Market Share				الحصة السوقية
Total assets	-6.8%	6.0%	5.6%	مجموع الموجودات
Customers' deposits	-10.5%	6.0%	5.4%	ودائع العملاء
Net direct credit facilities	3.9%	7.1%	7.4%	صافي التسهيلات الائتمانية المباشرة

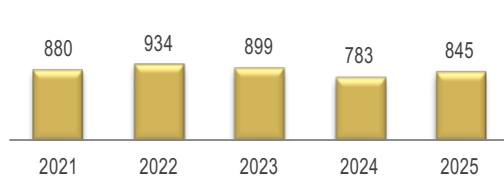
Performance Trend

اتجاه الأداء

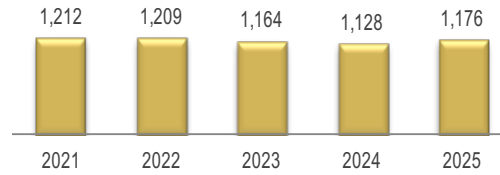
Financial Position Statement

قائمة المركز المالي

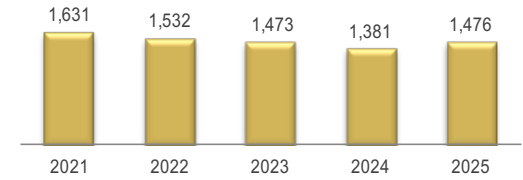
صافي التسهيلات الائتمانية المباشرة
Net direct credit facilities



ودائع العملاء
Customers' deposits



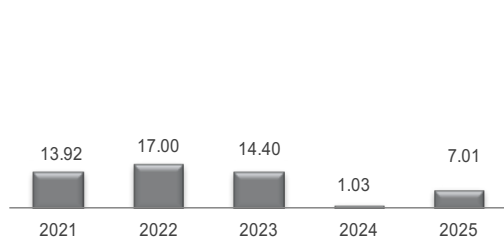
مجموع الموجودات
Total assets



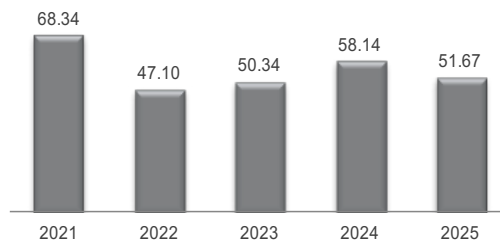
Income Statement

قائمة الدخل

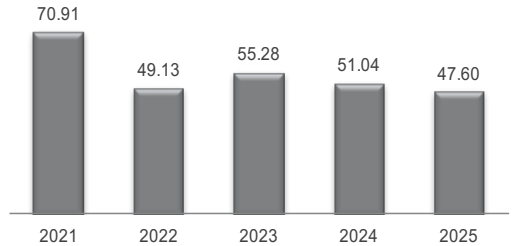
صافي ربح (خسارة) السنة
Net profit (loss) for the year



مجموع المصاريف
Total expenses



صافي إيرادات الفوائد والعمولات
Net interest and commission income



Consolidated Statement of Financial Position

قائمة المركز المالي الموحدة

	Δ%	2024	2025	
Assets				الموجودات
Cash \ balances with PMA	3.8%	248,035,787	257,403,729	نقد / أرصدة لدى سلطة النقد الفلسطينية
Balances at banks and financial institutions	49.1%	35,309,609	52,645,712	أرصدة لدى بنوك ومؤسسات مصرفية
Balances at head office	-45.7%	56,802,842	30,839,616	أرصدة لدى المركز الرئيسي
Net direct credit facilities	2.4%	604,391,896	619,039,924	صافي التسهيلات الائتمانية المباشرة
Financial assets at fair value	36.1%	7,569,453	10,305,365	موجودات مالية بالقيمة العادلة
Financial assets at amortized cost	11.0%	182,531,673	202,656,506	موجودات مالية بالتكلفة المطفأة
Right-of-use asset	0.7%	2,772,611	2,792,935	حق استخدام أصول مستأجرة
Net fixed assets	-3.1%	15,459,388	14,987,608	صافي موجودات ثابتة
Other	28.5%	16,616,245	21,349,908	أخرى
Total assets	3.6%	1,169,489,504	1,212,021,305	مجموع الموجودات
Liabilities and Owners' Equity				المطلوبات وحقوق الملكية
Liabilities				المطلوبات
PMA deposits	-25.8%	57,150,173	42,379,310	ودائع سلطة النقد الفلسطينية
Banks' and financial institutions' deposits	-6.3%	45,664,728	42,789,154	ودائع بنوك ومؤسسات مصرفية
Customers' deposits	4.9%	887,809,925	931,347,059	ودائع العملاء
Sundry provisions	-2.9%	13,503,278	13,112,787	مخصصات متنوعة
Taxes provisions	76.2%	2,471,743	4,354,123	مخصصات الضرائب
Lease liabilities	3.6%	2,872,128	2,976,781	مطلوبات متعلقة بعقود الإيجار
Other	66.8%	29,341,230	48,934,255	أخرى
Total liabilities	4.5%	1,038,813,206	1,085,893,470	مجموع المطلوبات
Owners' Equity				حقوق الملكية
Paid - in share capital	0%	75,000,000	75,000,000	رأس المال المدفوع
Statutory and cyclical reserves	0.9%	32,088,461	32,390,182	احتياطي قانوني وتقلبات دورية
General banking risks reserve	0%	4,697,255	4,697,255	احتياطي مخاطر مصرفية عامة
Accumulative change in fair value	64.4%	4,052,717	6,662,654	التغير المتراكم في القيمة العادلة
Retained earnings	-50.3%	14,837,865	7,377,743	الأرباح المدورة
Total owners' equity	-3.5%	130,676,298	126,127,835	مجموع حقوق الملكية
Total liabilities and owners' equity	3.6%	1,169,489,504	1,212,021,305	مجموع المطلوبات وحقوق الملكية

Consolidated Income Statement

قائمة الدخل الموحدة

	Δ%	2024	2025	
Revenues				الإيرادات
Interest income	-4.1%	57,950,872	55,561,763	الفوائد الدائنة
Interest expense	12.6%	12,321,025	13,874,322	الفوائد المدينة
Net Interest income	-8.6%	45,629,846	41,687,441	صافي إيرادات الفوائد
Net commission income	-17.5%	4,588,544	3,787,279	صافي إيرادات العمولات
Net interest and commission income	-9.4%	50,218,391	45,474,721	صافي إيرادات الفوائد والعمولات
Foreign currencies exchange gains	29.2%	3,276,554	4,231,937	إيرادات التعامل بالعملات الأجنبية
Other	26.7%	1,159,513	1,469,529	أخرى
Total revenues	-6.4%	54,654,458	51,176,186	مجموع الإيرادات
Expenses				المصاريف
Personnel expenses	-5.9%	15,652,841	14,726,118	نفقات الموظفين
Operating expenses	3.1%	12,094,205	12,471,241	مصاريف تشغيلية
Depreciation and amortization	9.4%	2,137,907	2,338,948	استهلاكات وإطفاءات
Impairment provision of credit facilities	-30.6%	22,108,427	15,337,377	مخصص تدني تسهيلات ائتمانية
Other	-13.8%	1,008,536	869,845	أخرى
Total expenses	-13.7%	53,001,915	45,743,529	مجموع المصاريف
Profit before taxes	228.7%	1,652,543	5,432,657	الربح قبل الضرائب
Tax refund	-100%	4,495,701	0	الضرائب المستردة
Taxes expense	100%	0	2,859,041	مصروف الضرائب
Net profit for the year	-58.1%	6,148,244	2,573,616	صافي ربح السنة

Financial Indicators

المؤشرات المالية

	Δ%	2024	2025	
Profitability				
الربحية				
Net interest and commission / Total revenues	-3.3%	91.9%	88.9%	صافي إيرادات الفوائد والعمولات / مجموع الإيرادات
Return on assets	-59.4%	0.53%	0.22%	العائد على الموجودات
Return on equity	-58.2%	4.79%	2.00%	العائد على حقوق الملكية
Liquidity				
السيولة				
Customers' deposits / Total assets	1.2%	75.9%	76.8%	ودائع العملاء / مجموع الموجودات
Net direct credit facilities / Total assets	-1.2%	51.7%	51.1%	صافي التسهيلات الائتمانية المباشرة / مجموع الموجودات
Net direct credit facilities / Customers' deposits	-2.4%	68.1%	66.5%	صافي التسهيلات الائتمانية المباشرة / ودائع العملاء
Capital Structure				
هيكل رأس المال				
Total liabilities / Total assets	0.9%	88.8%	89.6%	مجموع المطلوبات / مجموع الموجودات
Total owners' equity / Total assets	-6.9%	11.2%	10.4%	مجموع حقوق الملكية / مجموع الموجودات
Retained earnings / Total owners' equity	-48.5%	11.4%	5.8%	الأرباح المدورة / مجموع حقوق الملكية
Other Indicators				
مؤشرات أخرى				
Volume				
الحجم				
Total assets / Branch	3.6%	53,158,614	55,091,877	مجموع الموجودات / فرع
Customers' deposits / Branch	4.9%	40,354,997	42,333,957	ودائع العملاء / فرع
Net direct credit facilities / Branch	2.4%	27,472,359	28,138,178	صافي التسهيلات الائتمانية المباشرة / فرع
Market Share				
الحصة السوقية				
Total assets	-9.7%	5.1%	4.6%	مجموع الموجودات
Customers' deposits	-9.9%	4.7%	4.3%	ودائع العملاء
Net direct credit facilities	-1.3%	5.5%	5.4%	صافي التسهيلات الائتمانية المباشرة

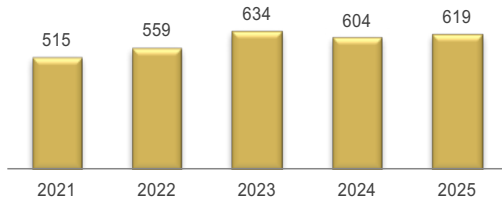
Performance Trend

اتجاه الأداء

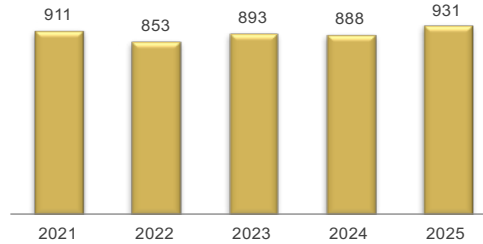
Financial Position Statement

قائمة المركز المالي

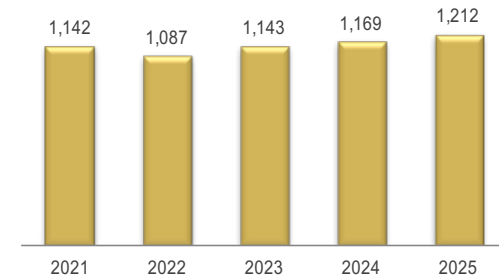
صافي التسهيلات الائتمانية المباشرة
Net direct credit facilities



ودائع العملاء
Customers' deposits



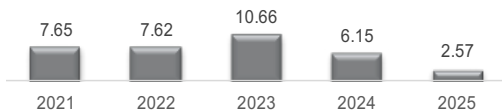
مجموع الموجودات
Total assets



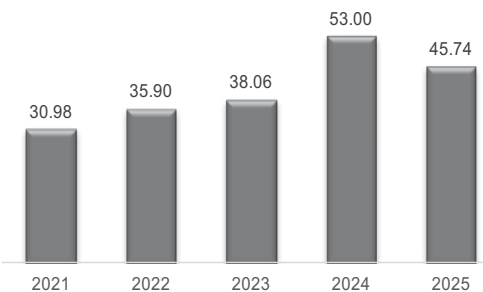
Income Statement

قائمة الدخل

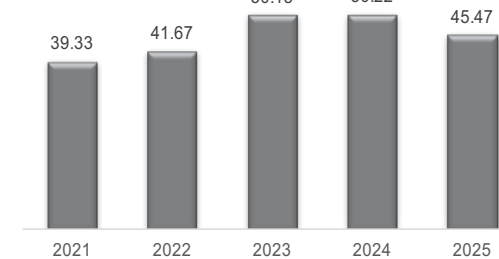
صافي ربح السنة
Net profit for the year



مجموع المصاريف
Total expenses



صافي إيرادات الفوائد والعمولات
Net interest and commission income



Financial Position Statement

قائمة المركز المالي

	Δ%	2024	2025	
Assets				الموجودات
Cash \ balances with PMA	41.4%	173,720,155	245,610,656	نقد / أرصدة لدى سلطة النقد الفلسطينية
Balances at banks and financial institutions	-29.9%	49,530,178	34,735,087	أرصدة لدى بنوك ومؤسسات مصرفية
Balances at head office	-15.5%	116,491,427	98,414,221	أرصدة لدى المركز الرئيسي
Net direct credit facilities	6.1%	438,059,529	464,901,355	صافي التسهيلات الائتمانية المباشرة
Financial assets at fair value	29.3%	9,590,482	12,398,379	موجودات مالية بالقيمة العادلة
Financial assets at amortized cost	-0.2%	92,755,625	92,615,504	موجودات مالية بالتكلفة المطفأة
Right-of-use asset	-27.9%	3,849,949	2,776,219	حق استخدام أصول مستأجرة
Net fixed assets	5.3%	6,661,838	7,013,227	صافي موجودات ثابتة
Other	12.7%	26,708,298	30,098,786	أخرى
Total assets	7.8%	917,367,481	988,563,434	مجموع الموجودات
Liabilities and Owners' Equity				المطلوبات وحقوق الملكية
Liabilities				المطلوبات
Banks' and financial institutions' deposits	-32.3%	44,988,207	30,438,052	ودائع بنوك ومؤسسات مصرفية
Head office deposits	-92.8%	11,691,642	837,530	ودائع المركز الرئيسي
Customers' deposits	11.2%	718,411,016	798,852,100	ودائع العملاء
Sundry provisions	-27.0%	6,456,283	4,716,007	مخصصات متنوعة
Taxes provisions	20.1%	1,697,504	2,039,069	مخصصات الضرائب
Lease liabilities	-26.2%	3,565,313	2,631,381	مطلوبات متعلقة بعقود الإيجار
Other	30.2%	12,682,889	16,515,252	أخرى
Total liabilities	7.1%	799,492,853	856,029,392	مجموع المطلوبات
Owners' Equity				حقوق الملكية
Paid - in share capital	0%	75,000,000	75,000,000	رأس المال المدفوع
Statutory and cyclical reserves	5.2%	23,076,346	24,286,109	احتياطي قانوني وتقلبات دورية
General banking risks reserve	0%	5,785,643	5,785,643	احتياطي مخاطر مصرفية عامة
Accumulative change in fair value	212.7%	1,204,391	3,766,181	التغير المتراكم في القيمة العادلة
Retained earnings	85.0%	12,808,248	23,696,110	الأرباح المدورة
Total owners' equity	12.4%	117,874,628	132,534,042	مجموع حقوق الملكية
Total liabilities and owners' equity	7.8%	917,367,481	988,563,434	مجموع المطلوبات وحقوق الملكية

Income Statement

قائمة الدخل

	Δ%	2024	2025	
Revenues				الإيرادات
Interest income	-0.9%	47,228,182	46,782,213	الفوائد الدائنة
Interest expense	32.0%	5,189,291	6,847,996	الفوائد المدينة
Net Interest income	-5.0%	42,038,891	39,934,217	صافي إيرادات الفوائد
Net commission income	-6.7%	2,941,879	2,745,759	صافي إيرادات العمولات
Net interest and commission income	-5.1%	44,980,770	42,679,976	صافي إيرادات الفوائد والعمولات
Foreign currencies exchange gains	67.6%	1,129,315	1,892,963	إيرادات التعامل بالعملة الأجنبية
Other	-9.1%	663,598	602,920	أخرى
Total revenues	-3.4%	46,773,683	45,175,859	مجموع الإيرادات
Expenses				المصاريف
Personnel expenses	19.0%	10,619,842	12,642,608	نفقات الموظفين
Operating expenses	-4.2%	11,984,972	11,475,900	مصاريف تشغيلية
Depreciation and amortization	-0.2%	1,054,831	1,053,127	استهلاك وإطفاءات
Impairment provision of credit facilities	-80.2%	28,997,150	5,728,748	مخصص تدني تسهيلات ائتمانية
Other	-18.2%	2,464,803	2,017,406	أخرى
Total expenses	-40.3%	55,121,597	32,917,788	مجموع المصاريف
Profit (loss) before taxes	-246.8%	-8,347,914	12,258,071	الربح (الخسارة) قبل الضرائب
Tax refund	-100%	5,085,797	0	الضرائب المستردة
Taxes expense	100%	0	160,446	مصروف الضرائب
Net profit (loss) for the year	-470.9%	-3,262,117	12,097,625	صافي ربح (خسارة) السنة

Financial Indicators



المؤشرات المالية

	Δ%	2024	2025	
Profitability				الربحية
Net interest and commission / Total revenues	-1.8%	96.2%	94.5%	صافي إيرادات الفوائد والعمولات / مجموع الإيرادات
Return on assets	-446.1%	-0.37%	1.27%	العائد على الموجودات
Return on equity	-457.3%	-2.70%	9.66%	العائد على حقوق الملكية
Liquidity				السيولة
Customers' deposits / Total assets	3.2%	78.3%	80.8%	ودائع العملاء / مجموع الموجودات
Net direct credit facilities / Total assets	-1.5%	47.8%	47.0%	صافي التسهيلات الائتمانية المباشرة / مجموع الموجودات
Net direct credit facilities / Customers' deposits	-4.6%	61.0%	58.2%	صافي التسهيلات الائتمانية المباشرة / ودائع العملاء
Capital Structure				هيكل رأس المال
Total liabilities / Total assets	-0.6%	87.2%	86.6%	مجموع المطلوبات / مجموع الموجودات
Total owners' equity / Total assets	4.3%	12.8%	13.4%	مجموع حقوق الملكية / مجموع الموجودات
Retained earnings / Total owners' equity	64.5%	10.9%	17.9%	الأرباح المدورة / مجموع حقوق الملكية
Other Indicators				مؤشرات أخرى
Volume				الحجم
Total assets / Branch	7.8%	50,964,860	54,920,191	مجموع الموجودات / فرع
Customers' deposits / Branch	11.2%	39,911,723	44,380,672	ودائع العملاء / فرع
Net direct credit facilities / Branch	6.1%	24,336,640	25,827,853	صافي التسهيلات الائتمانية المباشرة / فرع
Market Share				الحصة السوقية
Total assets	-6.1%	4.0%	3.8%	مجموع الموجودات
Customers' deposits	-4.5%	3.8%	3.7%	ودائع العملاء
Net direct credit facilities	2.2%	4.0%	4.1%	صافي التسهيلات الائتمانية المباشرة

Performance Trend

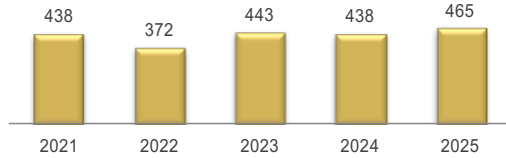
اتجاه الأداء



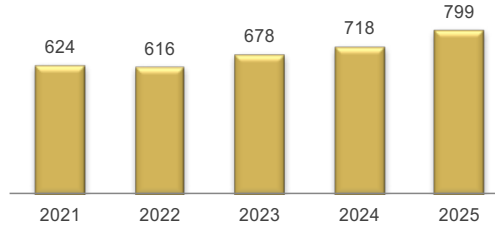
Financial Position Statement

قائمة المركز المالي

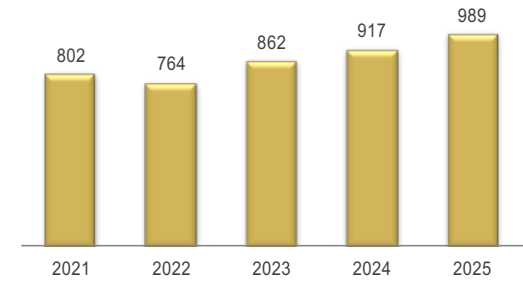
صافي التسهيلات الائتمانية المباشرة
Net direct credit facilities



ودائع العملاء
Customers' deposits



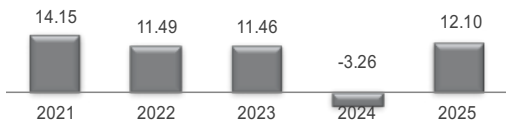
مجموع الموجودات
Total assets



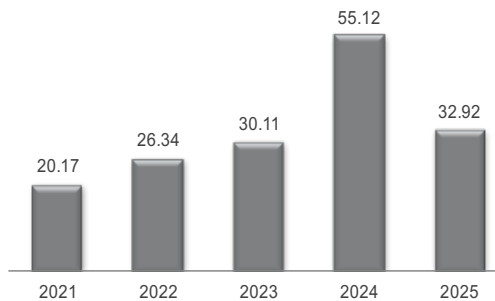
Income Statement

قائمة الدخل

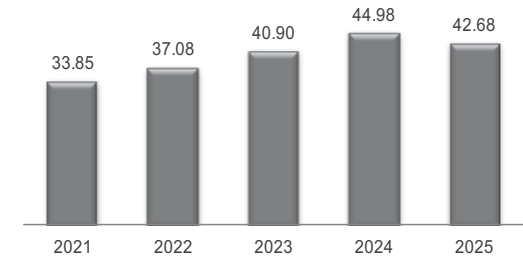
صافي ربح (خسارة) السنة
Net profit (loss) for the year



مجموع المصاريف
Total expenses



صافي إيرادات الفوائد والعمولات
Net interest and commission income



Consolidated Statement of Financial Position

قائمة المركز المالي الموحدة

	Δ%	2024	2025	
Assets				الموجودات
Cash \ balances with PMA	20.3%	218,595,448	262,945,717	نقد / أرصدة لدى سلطة النقد الفلسطينية
Balances at banks and financial institutions	-28.8%	106,441,846	75,778,635	أرصدة لدى بنوك ومؤسسات مصرفية
Net direct credit facilities	12.5%	417,014,535	469,117,263	صافي التسهيلات الائتمانية المباشرة
Financial assets at fair value	-13.3%	3,677,988	3,188,007	موجودات مالية بالقيمة العادلة
Financial assets at amortized cost	128.4%	6,941,246	15,855,431	موجودات مالية بالتكلفة المطفأة
Right-of-use asset	75.8%	1,175,430	2,066,155	حق استخدام أصول مستأجرة
Net fixed assets	-2.1%	30,378,291	29,729,598	صافي موجودات ثابتة
Other	69.5%	14,340,152	24,305,536	أخرى
Total assets	10.6%	798,564,936	882,986,342	مجموع الموجودات
Liabilities and Owners' Equity				المطلوبات وحقوق الملكية
Liabilities				المطلوبات
PMA deposits	-27.1%	65,836,392	47,969,122	ودائع سلطة النقد الفلسطينية
Banks' and financial institutions' deposits	552.3%	4,732,583	30,872,027	ودائع بنوك ومؤسسات مصرفية
Customers' deposits	10.9%	603,349,176	669,100,366	ودائع العملاء
Sundry provisions	17.4%	5,323,477	6,249,094	مخصصات متنوعة
Taxes provisions	-70.2%	4,733,367	1,410,740	مخصصات الضرائب
Sustainability loans from the PMA	3.1%	1,067,964	1,101,012	قروض الاستدامة من سلطة النقد الفلسطينية
Lease liabilities	104.0%	885,687	1,806,984	مطلوبات متعلقة بعقود الإيجار
Other	82.8%	12,421,218	22,705,604	أخرى
Total liabilities	11.9%	698,349,864	781,214,949	مجموع المطلوبات
Owners' Equity				حقوق الملكية
Paid - in share capital	0%	80,000,000	80,000,000	رأس المال المدفوع
Statutory and cyclical reserves	1.8%	13,127,101	13,358,370	احتياطي قانوني وتقلبات دورية
General banking risks reserves	0%	4,931,746	4,931,746	احتياطي مخاطر مصرفية عامة
Accumulative change in fair value	-22.2%	2,711,021	2,109,821	التغير المتراكم في القيمة العادلة
Retained earnings (losses)	-347.2%	-554,796	1,371,456	الأرباح (الخسائر) المدورة
Total owners' equity	1.6%	100,215,072	101,771,393	مجموع حقوق الملكية
Total liabilities and owners' equity	10.6%	798,564,936	882,986,342	مجموع المطلوبات وحقوق الملكية

Consolidated Income Statement

قائمة الدخل الموحدة

	Δ%	2024	2025	
Revenues				الإيرادات
Interest income	3.0%	33,159,543	34,138,432	الفوائد الدائنة
Interest expense	41.3%	7,712,898	10,900,106	الفوائد المدينة
Net Interest income	-8.7%	25,446,645	23,238,326	صافي إيرادات الفوائد
Net commission income	-30.1%	4,726,457	3,305,261	صافي إيرادات العمولات
Net interest and commission income	-12.0%	30,173,102	26,543,587	صافي إيرادات الفوائد والعمولات
Foreign currencies exchange gains	-19.7%	2,674,073	2,148,248	إيرادات التعامل بالعملات الأجنبية
Other	-37.6%	261,959	163,562	أخرى
Total revenues	-12.8%	33,109,134	28,855,397	مجموع الإيرادات
Expenses				المصاريف
Personnel expenses	-4.2%	10,186,546	9,754,585	نفقات الموظفين
Operating expenses	5.7%	8,831,640	9,337,734	مصاريف تشغيلية
Depreciation and amortization	11.0%	2,137,290	2,372,501	استهلاكات وإطفاءات
Impairment provision of direct credit facilities	-58.9%	7,710,811	3,167,463	مخصص تدني تسهيلات ائتمانية
Other	-93.3%	2,851,414	191,046	أخرى
Total expenses	-21.7%	31,717,701	24,823,329	مجموع المصاريف
Profit before taxes	189.8%	1,391,433	4,032,068	الربح قبل الضرائب
Taxes expense	125.2%	732,542	1,649,960	مصروف الضرائب
Net profit for the year	261.5%	658,891	2,382,108	صافي ربح السنة

Financial Indicators

المؤشرات المالية

	Δ%	2024	2025	
Profitability				
الربحية				
Net interest and commission / Total revenues	0.9%	91.1%	92.0%	صافي إيرادات الفوائد والعمولات / مجموع الإيرادات
Return on assets	242.0%	0.08%	0.28%	العائد على الموجودات
Return on equity	266.6%	0.64%	2.36%	العائد على حقوق الملكية
Liquidity				
السيولة				
Customers' deposits / Total assets	0.3%	75.6%	75.8%	ودائع العملاء / مجموع الموجودات
Net direct credit facilities / Total assets	1.7%	52.2%	53.1%	صافي التسهيلات الائتمانية المباشرة / مجموع الموجودات
Net direct credit facilities / Customers' deposits	1.4%	69.1%	70.1%	صافي التسهيلات الائتمانية المباشرة / ودائع العملاء
Capital Structure				
هيكل رأس المال				
Total liabilities / Total assets	1.2%	87.5%	88.5%	مجموع المطلوبات / مجموع الموجودات
Total owners' equity / Total assets	-8.2%	12.5%	11.5%	مجموع حقوق الملكية / مجموع الموجودات
Retained earnings / Total owners' equity	-343.4%	-0.6%	1.3%	الأرباح المدورة / مجموع حقوق الملكية
Other Indicators				
مؤشرات أخرى				
Volume				
الحجم				
Total assets / Branch	10.6%	36,298,406	40,135,743	مجموع الموجودات / فرع
Customers' deposits / Branch	10.9%	27,424,963	30,413,653	ودائع العملاء / فرع
Net direct credit facilities / Branch	12.5%	18,955,206	21,323,512	صافي التسهيلات الائتمانية المباشرة / فرع
Market Share				
الحصة السوقية				
Total assets	-3.6%	3.5%	3.4%	مجموع الموجودات
Customers' deposits	-4.8%	3.2%	3.1%	ودائع العملاء
Net direct credit facilities	8.4%	3.8%	4.1%	صافي التسهيلات الائتمانية المباشرة

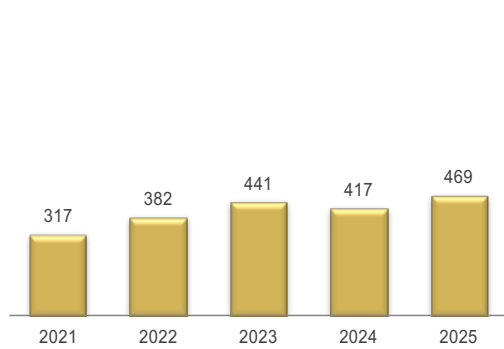
Performance Trend

اتجاه الأداء

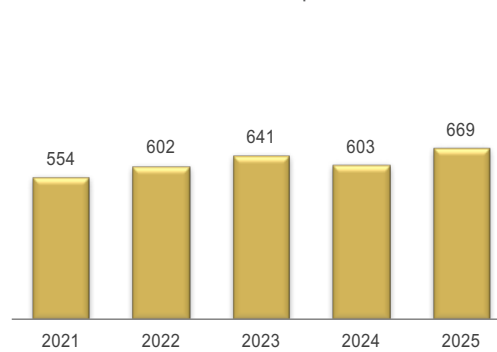
Financial Position Statement

قائمة المركز المالي

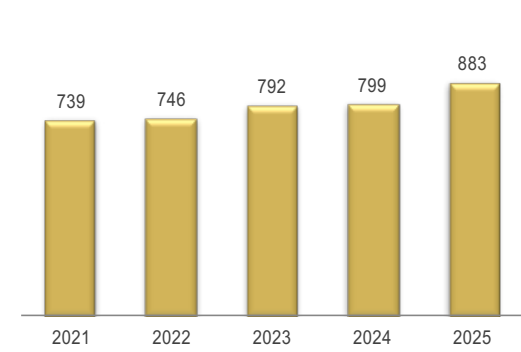
صافي التسهيلات الائتمانية المباشرة
Net direct credit facilities



ودائع العملاء
Customers' deposits



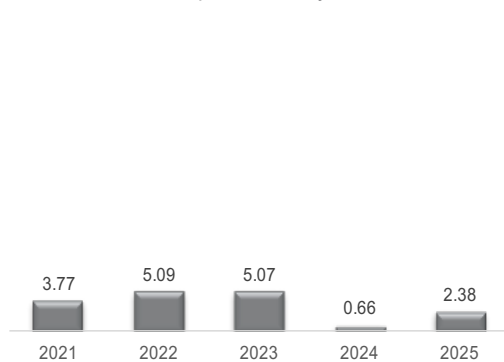
مجموع الموجودات
Total assets



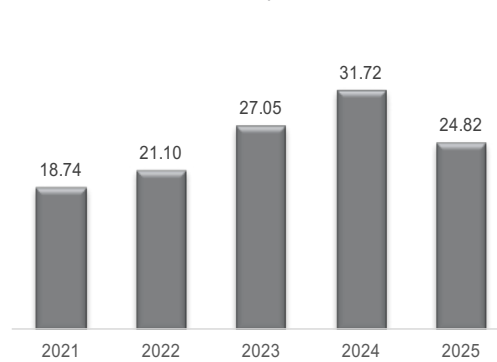
Income Statement

قائمة الدخل

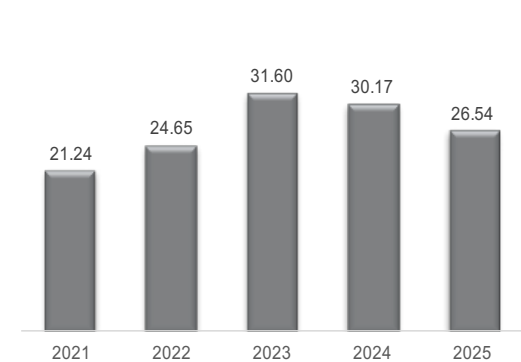
صافي ربح السنة
Net profit for the year



مجموع المصاريف
Total expenses



صافي إيرادات الفوائد والعمولات
Net interest and commission income



Financial Position Statement

قائمة المركز المالي

	Δ%	2024	2025	
Assets				الموجودات
Cash \ balances with PMA	7.9%	167,005,639	180,120,504	نقد / أرصدة لدى سلطة النقد الفلسطينية
Balances at banks and financial institutions	-49.1%	76,587,396	38,964,921	أرصدة لدى بنوك ومؤسسات مصرفية
Balances at head office	31.3%	100,953,072	132,517,968	أرصدة لدى المركز الرئيسي
Net direct credit facilities	-2.2%	390,454,993	381,776,370	صافي التسهيلات الائتمانية المباشرة
Financial assets at amortized cost	33.1%	71,644,426	95,389,056	موجودات مالية بالتكلفة المطفأة
Right-of-use asset	-24.3%	2,481,810	1,879,794	حق استخدام أصول مستأجرة
Net fixed assets	3.3%	11,919,121	12,306,849	صافي موجودات ثابتة
Other	172.1%	2,930,526	7,972,553	أخرى
Total assets	3.3%	823,976,983	850,928,014	مجموع الموجودات
Liabilities and Owners' Equity				المطلوبات وحقوق الملكية
Liabilities				المطلوبات
PMA deposits	177.2%	13,655,161	37,850,917	ودائع سلطة النقد الفلسطينية
Banks' and financial institutions' deposits	-100%	59,041,220	0	ودائع بنوك ومؤسسات مصرفية
Customers' deposits	7.6%	616,696,635	663,589,353	ودائع العملاء
Sundry provisions	15.7%	7,580,094	8,768,963	مخصصات متنوعة
Taxes provisions	29.3%	4,113,567	5,319,859	مخصصات الضرائب
Lease liabilities	-23.0%	2,586,042	1,990,288	مطلوبات متعلقة بعقود الإيجار
Other	144.2%	6,576,849	16,062,224	أخرى
Total liabilities	3.3%	710,249,568	733,581,604	مجموع المطلوبات
Owners' Equity				حقوق الملكية
Paid - in share capital	0.0%	75,000,000	75,000,000	رأس المال المدفوع
Statutory and cyclical reserves	1.8%	20,423,827	20,785,726	احتياطي قانوني وتقلبات دورية
General banking risks reserve	0%	655,853	655,853	احتياطي مخاطر مصرفية عامة
Retained earnings	18.5%	17,647,735	20,904,831	الأرباح المدورة
Total owners' equity	3.2%	113,727,415	117,346,410	مجموع حقوق الملكية
Total liabilities and owners' equity	3.3%	823,976,983	850,928,014	مجموع المطلوبات وحقوق الملكية

Income Statement

قائمة الدخل

	Δ%	2024	2025	
Revenues				الإيرادات
Interest income	-0.9%	45,224,044	44,837,574	الفوائد الدائنة
Interest expense	27.1%	5,755,409	7,312,626	الفوائد المدينة
Net Interest income	-4.9%	39,468,635	37,524,948	صافي إيرادات الفوائد
Net commission income	-0.4%	1,162,403	1,157,282	صافي إيرادات العمولات
Net interest and commission income	-4.8%	40,631,038	38,682,230	صافي إيرادات الفوائد والعمولات
Foreign currencies exchange gains	12.3%	1,767,818	1,984,557	إيرادات التعامل بالعملات الأجنبية
Other	-14.2%	2,301,779	1,974,519	أخرى
Total revenues	-4.6%	44,700,635	42,641,306	مجموع الإيرادات
Expenses				المصاريف
Personnel expenses	-1.8%	13,064,324	12,823,190	نفقات الموظفين
Operating expenses	1.1%	7,113,588	7,193,797	مصاريف تشغيلية
Depreciation and amortization	7.4%	1,746,745	1,876,120	استهلاكات وإطفاءات
Impairment provision of credit facilities	170.2%	3,545,144	9,578,520	مخصص تدني تسهيلات ائتمانية
Other	-26.6%	1,832,252	1,344,759	أخرى
Total expenses	20.2%	27,302,054	32,816,386	مجموع المصاريف
Profit before taxes	-43.5%	17,398,581	9,824,920	الربح قبل الضرائب
Taxes expense	12.8%	5,500,705	6,205,924	مصروف الضرائب
Net profit for the year	-69.6%	11,897,876	3,618,996	صافي ربح السنة

Financial Indicators

المؤشرات المالية

	Δ%	2024	2025	
Profitability				
الربحية				
Net interest and commission / Total revenues	-0.2%	90.9%	90.7%	صافي إيرادات الفوائد والعمولات / مجموع الإيرادات
Return on assets	-71.0%	1.49%	0.43%	العائد على الموجودات
Return on equity	-71.6%	11.04%	3.13%	العائد على حقوق الملكية
Liquidity				
السيولة				
Customers' deposits / Total assets	4.2%	74.8%	78.0%	ودائع العملاء / مجموع الموجودات
Net direct credit facilities / Total assets	-5.3%	47.4%	44.9%	صافي التسهيلات الائتمانية المباشرة / مجموع الموجودات
Net direct credit facilities / Customers' deposits	-9.1%	63.3%	57.5%	صافي التسهيلات الائتمانية المباشرة / ودائع العملاء
Capital Structure				
هيكل رأس المال				
Total liabilities / Total assets	0.01%	86.20%	86.21%	مجموع المطلوبات / مجموع الموجودات
Total owners' equity / Total assets	-0.1%	13.8%	13.8%	مجموع حقوق الملكية / مجموع الموجودات
Retained earnings / Total owners' equity	14.8%	15.5%	17.8%	الأرباح المدورة / مجموع حقوق الملكية
Other Indicators				
مؤشرات أخرى				
Volume				
الحجم				
Total assets / Branch	3.3%	54,931,799	56,728,534	مجموع الموجودات / فرع
Customers' deposits / Branch	7.6%	41,113,109	44,239,290	ودائع العملاء / فرع
Net direct credit facilities / Branch	-2.2%	26,030,333	25,451,758	صافي التسهيلات الائتمانية المباشرة / فرع
Market Share				
الحصة السوقية				
Total assets	-10.0%	3.6%	3.2%	مجموع الموجودات
Customers' deposits	-7.6%	3.3%	3.0%	ودائع العملاء
Net direct credit facilities	-5.8%	3.6%	3.4%	صافي التسهيلات الائتمانية المباشرة

Performance Trend

Financial Position Statement

قائمة المركز المالي



Income Statement

قائمة الدخل



Financial Position Statement

قائمة المركز المالي

	Δ%	2024	2025	
Assets				الموجودات
Cash \ balances with PMA	54.3%	134,998,733	208,248,331	نقد / أرصدة لدى سلطة النقد الفلسطينية
Balances at banks and financial institutions	-53.2%	23,579,353	11,033,606	أرصدة لدى بنوك ومؤسسات مصرفية
Balances at head office	8.9%	31,948,169	34,786,783	أرصدة لدى المركز الرئيسي
Net direct credit facilities	2.9%	306,770,150	315,528,185	صافي التسهيلات الائتمانية المباشرة
Financial assets at amortized cost	-6.6%	53,936,633	50,366,570	موجودات مالية بالتكلفة المطفأة
Right-of-use asset	-20.0%	2,153,578	1,722,862	حق استخدام أصول مستأجرة
Net fixed assets	13.4%	12,558,148	14,237,468	صافي موجودات ثابتة
Other	16.7%	8,353,803	9,750,828	أخرى
Total assets	12.4%	574,298,567	645,674,633	مجموع الموجودات
Liabilities and Owners' Equity				المطلوبات وحقوق الملكية
Liabilities				المطلوبات
Banks' and financial institutions' deposits	25.0%	20,837,288	26,044,932	ودائع بنوك ومؤسسات مصرفية
Head office deposits	100%	0	13,300,000	ودائع المركز الرئيسي
Customers' deposits	10.3%	437,177,339	482,196,577	ودائع العملاء
Sundry provisions	10.6%	4,817,415	5,329,186	مخصصات متنوعة
Taxes provisions	-82.0%	1,352,872	244,127	مخصصات الضرائب
Sustainability loans from the PMA	74.8%	5,387,798	9,418,461	قروض الاستدامة من سلطة النقد الفلسطينية
Lease liabilities	-17.7%	2,233,597	1,839,023	مطلوبات متعلقة بعقود الإيجار
Other	99.1%	5,284,341	10,520,804	أخرى
Total liabilities	15.1%	477,090,649	548,893,110	مجموع المطلوبات
Owners' Equity				حقوق الملكية
Paid - in share capital	0%	75,007,052	75,007,052	رأس المال المدفوع
Statutory and cyclical reserves	0%	10,952,157	10,952,157	احتياطي قانوني وتقلبات دورية
Retained earnings	-3.8%	11,248,709	10,822,315	الأرباح المدورة
Total owners' equity	-0.4%	97,207,918	96,781,523	مجموع حقوق الملكية
Total liabilities and owners' equity	12.4%	574,298,567	645,674,633	مجموع المطلوبات وحقوق الملكية

Income Statement

قائمة الدخل

	Δ%	2024	2025	
Revenues				الإيرادات
Interest income	-5.0%	27,731,807	26,348,300	الفوائد الدائنة
Interest expense	16.4%	8,889,606	10,347,893	الفوائد المدينة
Net Interest income	-15.1%	18,842,200	16,000,408	صافي إيرادات الفوائد
Net commission income	7.4%	1,594,141	1,711,952	صافي إيرادات العمولات
Net interest and commission income	-13.3%	20,436,341	17,712,360	صافي إيرادات الفوائد والعمولات
Foreign currencies exchange gains	22.1%	1,052,994	1,285,535	إيرادات التعامل بالعملات الأجنبية
Other	68.3%	584,013	982,982	أخرى
Total revenues	-9.5%	22,073,348	19,980,876	مجموع الإيرادات
Expenses				المصاريف
Personnel expenses	3.3%	8,670,372	8,958,107	نفقات الموظفين
Operating expenses	6.7%	4,580,444	4,886,336	مصاريف تشغيلية
Depreciation and amortization	-5.9%	1,402,258	1,320,006	استهلاكات وإطفاءات
Impairment provision of direct credit facilities	-26.0%	5,809,140	4,297,635	مخصص تدني تسهيلات ائتمانية
Other	5.9%	490,020	518,793	أخرى
Total expenses	-4.6%	20,952,234	19,980,876	مجموع المصاريف
Profit before taxes	-100%	1,121,114	0	الربح قبل الضرائب
Taxes expense	-79.9%	2,117,386	426,395	مصروف الضرائب
Net profit (loss) for the year	-57.2%	-996,272	-426,395	صافي ربح (خسارة) السنة

Financial Indicators

المؤشرات المالية

	Δ%	2024	2025	
Profitability				
الربحية				
Net interest and commission / Total revenues	-4.3%	92.6%	88.6%	صافي إيرادات الفوائد والعمولات / مجموع الإيرادات
Return on assets	-59.5%	-0.17%	-0.07%	العائد على الموجودات
Return on equity	-56.9%	-1.02%	-0.44%	العائد على حقوق الملكية
Liquidity				
السيولة				
Customers' deposits / Total assets	-1.9%	76.1%	74.7%	ودائع العملاء / مجموع الموجودات
Net direct credit facilities / Total assets	-8.5%	53.4%	48.9%	صافي التسهيلات الائتمانية المباشرة / مجموع الموجودات
Net direct credit facilities / Customers' deposits	-6.7%	70.2%	65.4%	صافي التسهيلات الائتمانية المباشرة / ودائع العملاء
Capital Structure				
هيكل رأس المال				
Total liabilities / Total assets	2.3%	83.1%	85.0%	مجموع المطلوبات / مجموع الموجودات
Total owners' equity / Total assets	-11.4%	16.9%	15.0%	مجموع حقوق الملكية / مجموع الموجودات
Retained earnings / Total owners' equity	-3.4%	11.6%	11.2%	الأرباح المدورة / مجموع حقوق الملكية
Other Indicators				
مؤشرات أخرى				
Volume				
الحجم				
Total assets / Branch	2.2%	57,429,857	58,697,694	مجموع الموجودات / فرع
Customers' deposits / Branch	0.3%	43,717,734	43,836,052	ودائع العملاء / فرع
Net direct credit facilities / Branch	-6.5%	30,677,015	28,684,380	صافي التسهيلات الائتمانية المباشرة / فرع
Market Share				
الحصة السوقية				
Total assets	-2.0%	2.51%	2.46%	مجموع الموجودات
Customers' deposits	-5.3%	2.3%	2.2%	ودائع العملاء
Net direct credit facilities	-0.9%	2.8%	2.8%	صافي التسهيلات الائتمانية المباشرة



Performance Trend

اتجاه الأداء

Financial Position Statement

قائمة المركز المالي



Income Statement

قائمة الدخل



Financial Position Statement

قائمة المركز المالي

	Δ%	2024	2025	
Assets				الموجودات
Cash \ balances with PMA	8.6%	99,902,866	108,486,592	نقد / أرصدة لدى سلطة النقد الفلسطينية
Balances at banks and financial institutions	95.9%	30,066,458	58,911,947	أرصدة لدى بنوك ومؤسسات مصرفية
Net direct financing	-23.5%	198,262,059	151,662,703	صافي التمويلات المباشرة
Financial assets at amortized cost	261.9%	9,100,500	32,931,263	موجودات مالية بالتكلفة المطفأة
Right-of-use asset	-16.9%	1,424,223	1,183,414	حق استخدام أصول مستأجرة
Net fixed assets	0.3%	12,929,151	12,971,569	صافي موجودات ثابتة
Other	39.8%	2,638,358	3,688,286	أخرى
Total assets	4.4%	354,323,615	369,835,774	مجموع الموجودات
Liabilities and owners' equity				المطلوبات وحقوق الملكية
Liabilities				المطلوبات
PMA deposits	-33.1%	21,732,455	14,547,512	ودائع سلطة النقد الفلسطينية
Banks' and financial institutions' deposits	100%	0	20,710,431	ودائع بنوك ومؤسسات مصرفية
Customers' deposits	1.5%	262,664,598	266,608,697	ودائع العملاء
Sundry provisions	22.9%	1,796,877	2,208,187	مخصصات متنوعة
Taxes provisions	26.5%	792,546	1,002,562	مخصصات الضرائب
Lease liabilities	-13.7%	1,569,556	1,354,410	مطلوبات متعلقة بعقود الإيجار
Other	5.8%	4,437,998	4,696,868	أخرى
Total liabilities	6.2%	292,994,030	311,128,667	مجموع المطلوبات
Owners' equity				حقوق الملكية
Paid - in share capital	0%	63,796,651	63,796,651	رأس المال المدفوع
Statutory and cyclical reserves	0%	1,649,168	1,649,168	احتياطي قانوني وتقلبات دورية
General banking risks reserve	0%	4,011,606	4,011,606	احتياطي مخاطر مصرفية عامة
Retained earnings (losses)	32.3%	-8,127,840	-10,750,318	الأرباح (الخسائر) المدورة
Total owners' equity	-4.3%	61,329,585	58,707,107	مجموع حقوق الملكية
Total liabilities and owners' equity	4.4%	354,323,615	369,835,774	مجموع المطلوبات وحقوق الملكية
Restricted investment account	62.6%	44,303,656	72,023,173	حساب الاستثمار المخصص

Income Statement

قائمة الدخل

	Δ%	2024	2025	
Revenues				الإيرادات
Investment and financing revenues	-21.4%	15,448,936	12,144,828	إيرادات التمويل والاستثمارات
Return on unrestricted investments accounts	-38.7%	3,549,023	2,175,769	عائد أصحاب حسابات الاستثمار المطلقة
Banks' share from financing and investments income	-16.2%	11,899,913	9,969,059	حصة البنك من إيرادات التمويل والاستثمارات
Income from restricted investment account	409.3%	179,145	912,336	حصة البنك كمضارب من إيرادات حساب الاستثمار المخصص
Net commission income	-16.8%	521,254	433,644	صافي إيرادات العمولات
Banks' share from financing, investments and commissions	-10.2%	12,600,312	11,315,039	حصة البنك من إيرادات التمويل والاستثمارات والعمولات
Foreign currencies exchange gains	-0.4%	763,675	760,699	إيرادات التعامل بالعملة الأجنبية
Other	100%	0	200,183	أخرى
Total revenues	-8.1%	13,363,987	12,275,921	مجموع الإيرادات
Expenses				المصاريف
Personnel expenses	9.6%	5,911,778	6,480,947	نفقات الموظفين
Operating expenses	2.3%	4,424,677	4,525,627	مصاريف تشغيلية
Depreciation and amortization	-5.2%	1,321,594	1,252,987	استهلاك وإطفاءات
Provision for doubtful credit financing	-73.9%	9,543,778	2,488,838	مخصص خسائر الائتمان المتوقعة
Other	-100%	90,000	0	أخرى
Total expenses	-30.7%	21,291,827	14,748,399	مجموع المصاريف
Profit (loss) before taxes	-68.8%	-7,927,840	-2,472,478	الربح (الخسارة) قبل الضرائب
Taxes expense	-25.0%	200,000	150,000	مصروف الضرائب
Net profit (loss) for the year	-67.7%	-8,127,840	-2,622,478	صافي ربح (خسارة) السنة

Financial Indicators

المؤشرات المالية

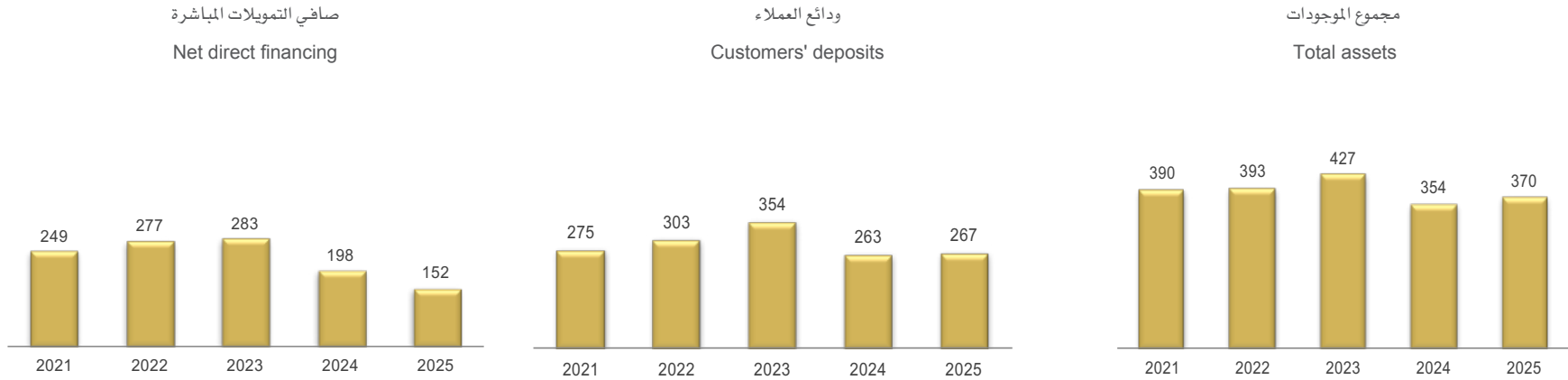
	Δ%	2024	2025	
				الربحية
Profitability				
Banks' share from financing, investments and commission / Total revenues	-2.2%	94.3%	92.2%	حصة البنك من إيرادات التمويل والاستثمارات والعمولات / مجموع الإيرادات
Return on assets	-65.2%	-2.08%	-0.72%	العائد على الموجودات
Return on equity	-68.0%	-13.65%	-4.37%	العائد على حقوق الملكية
				السيولة
Liquidity				
Customers' deposits / Total assets	-2.8%	74.1%	72.1%	ودائع العملاء / مجموع الموجودات
Net direct financing / Total assets	-26.7%	56.0%	41.0%	صافي التمويلات المباشرة / مجموع الموجودات
Net direct financing / Customers' deposits	-24.6%	75.5%	56.9%	صافي التمويلات المباشرة / ودائع العملاء
				هيكل رأس المال
Capital Structure				
Total liabilities / Total assets	1.7%	82.7%	84.1%	مجموع المطلوبات / مجموع الموجودات
Total owners' equity / Total assets	-8.3%	17.3%	15.9%	مجموع حقوق الملكية / مجموع الموجودات
Retained earnings (losses) / Total owners' equity	38.2%	-13.3%	-18.3%	الأرباح (الخسائر) المدورة / مجموع حقوق الملكية
				مؤشرات أخرى
Other Indicators				
Volume				الحجم
Total assets / Branch	4.4%	39,369,291	41,092,864	مجموع الموجودات / فرع
Customers' deposits / Branch	1.5%	29,184,955	29,623,189	ودائع العملاء / فرع
Net direct financing / Branch	-23.5%	22,029,118	16,851,411	صافي التمويلات المباشرة / فرع
				الحصة السوقية
Market Share				
Total assets	-9.0%	1.6%	1.4%	مجموع الموجودات
Customers' deposits	-12.8%	1.4%	1.2%	ودائع العملاء
Net direct credit financing	-26.3%	1.8%	1.3%	صافي التمويلات الائتمانية المباشرة

Performance Trend

اتجاه الأداء

Financial Position Statement

قائمة المركز المالي



Income Statement

قائمة الدخل





Financial Position Statement

قائمة المركز المالي

	Δ%	2024	2025	
Assets				الموجودات
Cash \ balances with PMA	16.5%	43,578,244	50,755,000	نقد / أرصدة لدى سلطة النقد الفلسطينية
Balances at banks and financial institutions	9.9%	12,910,577	14,187,806	أرصدة لدى بنوك ومؤسسات مصرفية
Balances at head office	70.4%	9,660,927	16,465,929	أرصدة لدى المركز الرئيسي
Net direct credit facilities	-3.4%	145,270,485	140,361,597	صافي التسهيلات الائتمانية المباشرة
Financial assets at fair value	0%	975	975	موجودات مالية بالقيمة العادلة
Financial assets at amortized cost	0.3%	5,212,374	5,228,739	موجودات مالية بالتكلفة المطفأة
Right-of-use asset	-23.1%	994,306	764,626	حق استخدام أصول مستأجرة
Net fixed assets	-4.6%	968,186	923,678	صافي موجودات ثابتة
Other	-23.6%	1,358,001	1,037,045	أخرى
Total assets	4.4%	219,954,075	229,725,395	مجموع الموجودات
Liabilities and Owners' Equity				المطلوبات وحقوق الملكية
Liabilities				المطلوبات
PMA deposits	-34.0%	8,111,530	5,353,520	ودائع سلطة النقد الفلسطينية
Banks' and financial institutions' deposits	-9.4%	3,461,650	3,135,461	ودائع بنوك ومؤسسات مصرفية
Head office deposits	0%	526	526	ودائع المركز الرئيسي
Customers' deposits	6.4%	163,910,747	174,458,331	ودائع العملاء
Sundry provisions	8.1%	5,049,658	5,460,681	مخصصات متنوعة
Taxes provisions	52.8%	1,229,166	1,877,833	مخصصات الضرائب
Lease liabilities	-36.3%	996,572	634,325	مطلوبات متعلقة بعقود الإيجار
Other	17.3%	2,007,708	2,354,563	أخرى
Total liabilities	4.6%	184,767,557	193,275,240	مجموع المطلوبات
Owners' Equity				حقوق الملكية
Paid - in share capital	0%	53,200,000	53,200,000	رأس المال المدفوع
Statutory and cyclical reserves	11.7%	1,081,412	1,207,776	احتياطي قانوني وتقلبات دورية
General banking risks and voluntary reserves	10.8%	2,348,239	2,600,966	احتياطي مخاطر مصرفية عامة واختياري
Retained earnings (losses)	-4.1%	-21,443,133	-20,558,587	الأرباح (الخسائر) المدورة
Total owners' equity	3.6%	35,186,518	36,450,155	مجموع حقوق الملكية
Total liabilities and owners' equity	4.4%	219,954,075	229,725,395	مجموع المطلوبات وحقوق الملكية



Income Statement

قائمة الدخل

	Δ%	2024	2025	
Revenues				الإيرادات
Interest income	-7.2%	12,514,253	11,612,208	الفوائد الدائنة
Interest expense	-8.1%	2,973,418	2,731,985	الفوائد المدينة
Net Interest income	-6.9%	9,540,835	8,880,223	صافي إيرادات الفوائد
Net commission income	-10.9%	865,634	771,385	صافي إيرادات العمولات
Net interest and commission income	-7.3%	10,406,469	9,651,608	صافي إيرادات الفوائد والعمولات
Foreign currencies exchange gains	-17.3%	506,959	419,406	إيرادات التعامل بالعملات الأجنبية
Other	309.2%	160,833	658,194	أخرى
Total revenues	-3.1%	11,074,261	10,729,208	مجموع الإيرادات
Expenses				المصاريف
Personnel expenses	3.6%	5,261,269	5,451,273	نفقات الموظفين
Operating expenses	6.6%	2,620,176	2,791,876	مصاريف تشغيلية
Depreciation and amortization	-3.4%	506,168	489,155	استهلاكات وإطفاءات
Impairment provision of credit facilities	-98.6%	936,115	13,267	مخصص تدني تسهيلات ائتمانية
Total expenses	-6.2%	9,323,728	8,745,571	مجموع المصاريف
Profit before taxes	13.3%	1,750,533	1,983,637	الربح قبل الضرائب
Taxes expense	13.4%	635,000	720,000	مصروف الضرائب
Net profit for the year	13.3%	1,115,533	1,263,637	صافي ربح السنة



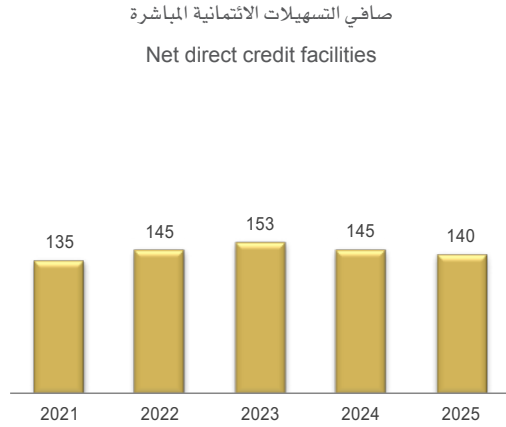
Financial Indicators

	Δ%	2024	2025	
Profitability				
الربحية				
Net interest and commission / Total revenues	-4.27%	94.0%	90.0%	صافي إيرادات الفوائد والعمولات / مجموع الإيرادات
Return on assets	8.46%	0.51%	0.55%	العائد على الموجودات
Return on equity	9.35%	3.17%	3.47%	العائد على حقوق الملكية
Liquidity				
السيولة				
Customers' deposits / Total assets	1.91%	74.5%	75.9%	ودائع العملاء / مجموع الموجودات
Net direct credit facilities / Total assets	-7.49%	66.0%	61.1%	صافي التسهيلات الائتمانية المباشرة / مجموع الموجودات
Net direct credit facilities / Customers' deposits	-9.22%	88.6%	80.5%	صافي التسهيلات الائتمانية المباشرة / ودائع العملاء
Capital Structure				
هيكل رأس المال				
Total liabilities / Total assets	0.16%	84.0%	84.1%	مجموع المطلوبات / مجموع الموجودات
Total owners' equity / Total assets	-0.81%	16.0%	15.9%	مجموع حقوق الملكية / مجموع الموجودات
Retained earnings (losses) / Total owners' equity	-7.45%	-60.9%	-56.4%	الأرباح (الخسائر) المدورة / مجموع حقوق الملكية
Other Indicators				
مؤشرات أخرى				
Volume				
الحجم				
Total assets / Branch	4.44%	31,422,011	32,817,914	مجموع الموجودات / فرع
Customers' deposits / Branch	6.43%	23,415,821	24,922,619	ودائع العملاء / فرع
Net direct credit facilities / Branch	-3.38%	20,752,926	20,051,657	صافي التسهيلات الائتمانية المباشرة / فرع
Market Share				
الحصة السوقية				
Total assets	-8.95%	1.0%	0.9%	مجموع الموجودات
Customers' deposits	-8.60%	0.9%	0.8%	ودائع العملاء
Net direct credit financing	-6.93%	1.3%	1.2%	صافي التمويلات الائتمانية المباشرة

Performance Trend

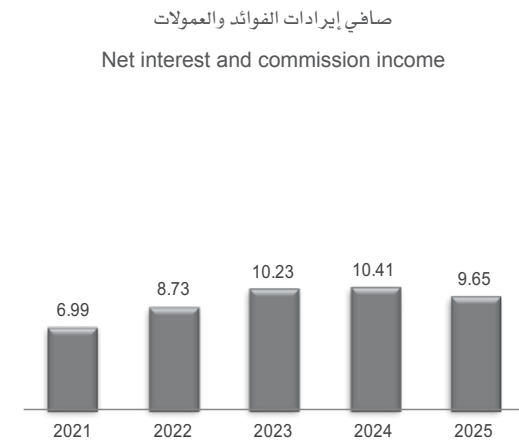
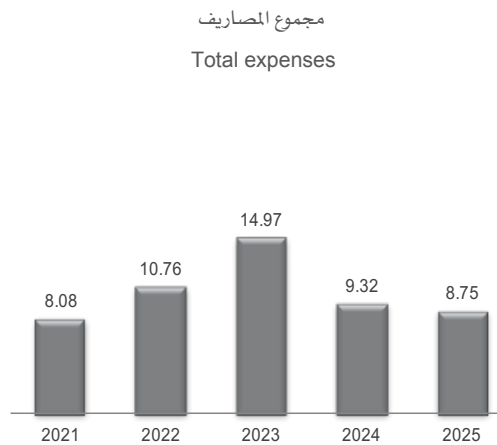
Financial Position Statement

قائمة المركز المالي



Income Statement

قائمة الدخل





ترتيب البنوك حسب بياناتها و مؤشراتها المالية

Banks' Ranking Based on their Data & Financial Indicators

Total Assets

مجموع الموجودات

2025		
Bank of Palestine	10,650,923,206	بنك فلسطين
Arab Bank	5,454,005,831	البنك العربي
Arab Islamic Bank	1,941,959,899	البنك الإسلامي العربي
Palestine Islamic Bank	1,783,289,928	البنك الإسلامي الفلسطيني
Quds Bank	1,670,209,674	بنك القدس
The National Bank	1,475,886,819	البنك الوطني
Cairo Amman Bank	1,212,021,305	بنك القاهرة عمان
Bank of Jordan	988,563,434	بنك الأردن
Palestine Investment Bank	882,986,342	بنك الاستثمار الفلسطيني
Housing Bank for Trade & Finance	850,928,014	بنك الإسكان للتجارة والتمويل
Jordan Ahli Bank	645,674,633	البنك الأهلي الأردني
Safa Bank	369,835,774	مصرف الصفا
Egyptian Arab Land Bank	229,725,395	البنك العقاري المصري العربي

Compound Growth Rate for Total Assets

معدل النمو المركب لمجموع الموجودات

	(2025-2021)	
Bank of Palestine	10.35%	بنك فلسطين
Bank of Jordan	4.26%	بنك الأردن
Jordan Ahli Bank	4.22%	البنك الأهلي الأردني
Palestine Investment Bank	3.64%	بنك الاستثمار الفلسطيني
Arab Bank	2.67%	البنك العربي
Arab Islamic Bank	2.26%	البنك الإسلامي العربي
Housing Bank for Trade & Finance	2.02%	بنك الإسكان للتجارة والتمويل
Palestine Islamic Bank	1.49%	البنك الإسلامي الفلسطيني
Quds Bank	1.35%	بنك القدس
Cairo Amman Bank	1.20%	بنك القاهرة عمان
Egyptian Arab Land Bank	0.28%	البنك العقاري المصري العربي
Safa Bank	-1.05%	مصرف الصفا
The National Bank	-1.98%	البنك الوطني

Customers' Deposits

ودائع العملاء

2025		
Bank of Palestine	9,118,410,748	بنك فلسطين
Arab Bank	4,663,195,410	البنك العربي
Arab Islamic Bank	1,553,239,761	البنك الإسلامي العربي
Palestine Islamic Bank	1,490,945,394	البنك الإسلامي الفلسطيني
Quds Bank	1,348,122,423	بنك القدس
The National Bank	1,176,060,385	البنك الوطني
Cairo Amman Bank	931,347,059	بنك القاهرة عمان
Bank of Jordan	798,852,100	بنك الأردن
Palestine Investment Bank	669,100,366	بنك الاستثمار الفلسطيني
Housing Bank for Trade & Finance	663,589,353	بنك الإسكان للتجارة والتمويل
Jordan Ahli Bank	482,196,577	البنك الأهلي الأردني
Safa Bank	266,608,697	مصرف الصفا
Egyptian Arab Land Bank	174,458,331	البنك العقاري المصري العربي

Net Direct Credit Facilities

صافي التسهيلات الائتمانية المباشرة

2025		
Bank of Palestine	4,012,032,827	بنك فلسطين
Arab Bank	2,102,467,237	البنك العربي
Arab Islamic Bank	1,118,663,645	البنك الاسلامي العربي
Quds Bank	968,268,684	بنك القدس
Palestine Islamic Bank	912,018,159	البنك الإسلامي الفلسطيني
The National Bank	844,978,071	البنك الوطني
Cairo Amman Bank	619,039,924	بنك القاهرة عمان
Palestine Investment Bank	469,117,263	بنك الاستثمار الفلسطيني
Bank of Jordan	464,901,355	بنك الأردن
Housing Bank for Trade & Finance	381,776,370	بنك الإسكان للتجارة والتمويل
Jordan Ahli Bank	315,528,185	البنك الأهلي الأردني
Safa Bank	151,662,703	مصرف الصفا
Egyptian Arab Land Bank	140,361,597	البنك العقاري المصري العربي

Net Profit (Loss) for the Year

صافي ربح (خسارة) السنة

	2025	
Bank of Palestine	57,001,220	بنك فلسطين
Arab Bank	50,624,984	البنك العربي
Bank of Jordan	12,097,625	بنك الأردن
The National Bank	7,007,520	البنك الوطني
Arab Islamic Bank	5,382,228	البنك الإسلامي العربي
Palestine Islamic Bank	4,083,628	البنك الإسلامي الفلسطيني
Housing Bank for Trade & Finance	3,618,996	بنك الإسكان للتجارة والتمويل
Cairo Amman Bank	2,573,616	بنك القاهرة عمان
Quds Bank	2,422,804	بنك القدس
Palestine Investment Bank	2,382,108	بنك الاستثمار الفلسطيني
Egyptian Arab Land Bank	1,263,637	البنك العقاري المصري العربي
Jordan Ahli Bank	(426,395)	البنك الأهلي الأردني
Safa Bank	(2,622,478)	مصرف الصفا

Net Interest and Commission Income / Total Revenues

صافي إيرادات الفوائد والعمولات / مجموع الإيرادات

	2025	
Bank of Jordan	94.48%	بنك الأردن
Safa Bank	92.17%	مصرف الصفا
Palestine Investment Bank	91.99%	بنك الاستثمار الفلسطيني
Housing Bank for Trade & Finance	90.72%	بنك الإسكان للتجارة والتمويل
Arab Bank	90.42%	البنك العربي
Egyptian Arab Land Bank	89.96%	البنك العقاري المصري العربي
Palestine Islamic Bank	88.95%	البنك الإسلامي الفلسطيني
Cairo Amman Bank	88.86%	بنك القاهرة عمان
Jordan Ahli Bank	88.65%	البنك الأهلي الأردني
Arab Islamic Bank	86.58%	البنك الإسلامي العربي
Bank of Palestine	80.90%	بنك فلسطين
The National Bank	77.83%	البنك الوطني
Quds Bank	72.32%	بنك القدس

Return on Assets

العائد على الموجودات

	2025	
Bank of Jordan	1.27%	بنك الأردن
Arab Bank	0.96%	البنك العربي
Bank of Palestine	0.60%	بنك فلسطين
Egyptian Arab Land Bank	0.55%	البنك العقاري المصري العربي
The National Bank	0.49%	البنك الوطني
Housing Bank for Trade & Finance	0.43%	بنك الإسكان للتجارة والتمويل
Arab Islamic Bank	0.29%	البنك الإسلامي العربي
Palestine Investment Bank	0.28%	بنك الاستثمار الفلسطيني
Palestine Islamic Bank	0.24%	البنك الإسلامي الفلسطيني
Cairo Amman Bank	0.22%	بنك القاهرة عمان
Quds Bank	0.15%	بنك القدس
Jordan Ahli Bank	-0.07%	البنك الأهلي الأردني
Safa Bank	-0.72%	مصرف الصفا

Return on Equity

العائد على حقوق الملكية

	2025	
Arab Bank	9.67%	البنك العربي
Bank of Jordan	9.66%	بنك الأردن
Bank of Palestine	9.16%	بنك فلسطين
The National Bank	4.40%	البنك الوطني
Arab Islamic Bank	3.68%	البنك الإسلامي العربي
Egyptian Arab Land Bank	3.47%	البنك العقاري المصري العربي
Housing Bank for Trade & Finance	3.13%	بنك الإسكان للتجارة والتمويل
Palestine Islamic Bank	2.62%	البنك الإسلامي الفلسطيني
Palestine Investment Bank	2.36%	بنك الاستثمار الفلسطيني
Cairo Amman Bank	2.00%	بنك القاهرة عمان
Quds Bank	1.43%	بنك القدس
Jordan Ahli Bank	-0.44%	البنك الأهلي الأردني
Safa Bank	-4.37%	مصرف الصفا

Efficiency Ratio

معييار الكفاءة

	2025	
Safa Bank	99.87%	مصرف الصفا
Egyptian Arab Land Bank	81.39%	البنك العقاري المصري العربي
Jordan Ahli Bank	78.49%	البنك الأهلي الأردني
Palestine Investment Bank	75.05%	بنك الاستثمار الفلسطيني
The National Bank	63.34%	البنك الوطني
Bank of Jordan	60.18%	بنك الأردن
Cairo Amman Bank	59.41%	بنك القاهرة عمان
Quds Bank	58.74%	بنك القدس
Housing Bank for Trade & Finance	54.50%	بنك الإسكان للتجارة والتمويل
Arab Islamic Bank	54.10%	البنك الإسلامي العربي
Palestine Islamic Bank	53.67%	البنك الإسلامي الفلسطيني
Bank of Palestine	49.63%	بنك فلسطين
Arab Bank	42.22%	البنك العربي

Capital Adequacy

كفاية رأس المال

2025		
Jordan Ahli Bank	24.52%	البنك الأهلي الأردني
Egyptian Arab Land Bank	24.23%	البنك العقاري المصري العربي
Safa Bank	20.52%	مصرف الصفا
Housing Bank for Trade & Finance	20.44%	بنك الإسكان للتجارة والتمويل
Bank of Jordan	19.07%	بنك الأردن
Arab Bank	18.56%	البنك العربي
Palestine Investment Bank	18.52%	بنك الاستثمار الفلسطيني
Bank of Palestine	16.04%	بنك فلسطين
Cairo Amman Bank	15.70%	بنك القاهرة عمان
The National Bank	15.63%	البنك الوطني
Palestine Islamic Bank	15.45%	البنك الإسلامي الفلسطيني
Quds Bank	14.69%	بنك القدس
Arab Islamic Bank	14.00%	البنك الإسلامي العربي



جمعية البنوك في فلسطين
ASSOCIATION OF BANKS IN PALESTINE

Financial Position of Banks 2025

This Publication is bilingual (Arabic and English), and is designed right to left.



Copyright © 2026
Association of Banks in Palestine
P.O.Box: 4117 Ramallah - Palestine
Tel: +97022414555
Fax: +97022414559
E-Mail: research@abp.ps
Website: www.abp.ps

حقوق الطبع والنشر محفوظة © 2026
جمعية البنوك في فلسطين
ص.ب: 4117 رام الله - فلسطين
هاتف: +97022414555
فاكس: +97022414559
بريد الكتروني: research@abp.ps
موقع الكتروني: www.abp.ps